

THERAPDERMA TECHNOLOGY SOLUTIONS GUIDE™

Guia Clínico, Tecnológico e Empresarial para
Profissionais da Medicina Estética

THERAPDERMA®
— TECHNOLOGY —
TECHNOLOGY SOLUTIONS GUIDE™




GUÍA CLÍNICA, TECNOLÓGICA Y EMPRESARIAL
PARA PROFESIONALES DE LA MEDICINA ESTÉTICA

EDICIÓN INTERNACIONAL 2026

Donde la Ciencia Encuentra la Belleza.

ACTIVE IPL EXTRA 818nm **ACTIVE SPIRIT SUPER DIODE** **RF311 FRACTIONAL RF MICRONEEDLING** **CO2 FRACCIONADO** **GREEN LIPO LASER**

**NO VENDEMOS EQUIPOS.
CREAMOS CLÍNICAS DE ÉXITO.**

 **CONOCIMIENTO QUE GUÍA**  **INNOVACIÓN QUE TRANSFORMA**  **TECNOLOGÍA QUE MULTIPLICA**  **ESTRATEGIA QUE GENERA CRECIMIENTO**

KNOWLEDGE • INNOVATION • HARMONY

ÍNDICE GERAL

BLOCO I – INTRODUÇÃO → pág. 4

- Capítulo 1 – Bem-vindo ao Ecossistema Tecnológico TherapDerma → pág. 10
- Capítulo 2 – Como Utilizar este Guia Profissional → pág. 11
- Capítulo 3 – O Ecossistema Tecnológico TherapDerma → pág. 12

BLOCO II – FUNDAMENTOS CLÍNICOS → pág. 14

- Capítulo 4 – Anatomia e Fisiologia da Pele → pág. 15
- Capítulo 5 – Envelhecimento Cutâneo e Fotoenvelhecimento → pág. 18
- Capítulo 6 – Fototipos e Avaliação do Paciente → pág. 20
- Capítulo 7 – Contraindicações e Segurança Clínica → pág. 22

BLOCO III – TECNOLOGIAS THERAPDERMA → pág. 26

- Capítulo 8 – IPL e DPL → pág. 27
- Capítulo 9 – Laser de Díodo → pág. 29
- Capítulo 10 – Q-Switched Nd:YAG → pág. 31
- Capítulo 11 – CO₂ Fracionado → pág. 32
- Capítulo 12 – Radiofrequência e Microagulhas → pág. 33
- Capítulo 13 – LLLT e Remodelação Corporal → pág. 34
- Capítulo 14 – Microneedling e Dispositivos Profissionais → pág. 35

BLOCO IV – INDICAÇÕES CLÍNICAS → pág. 37

- Capítulo 15 – Rejuvenescimento Facial e Fotoenvelhecimento → pág. 38
- Capítulo 16 – Acne, Pele Oleosa e Pele Sensível → pág. 40
- Capítulo 17 – Pigmentação e Melasma → pág. 41
- Capítulo 18 – Lesões Vasculares e Rosácea → pág. 42
- Capítulo 19 – Depilação Médica e Avançada → pág. 43
- Capítulo 20 – Alopecia e Revitalização Capilar → pág. 44
- Capítulo 21 – Gordura Localizada e Contorno Corporal → pág. 45
- Capítulo 22 – Celulite → pág. 46
- Capítulo 23 – Flacidez Corporal → pág. 47
- Capítulo 24 – Cicatrizes e Estrias → pág. 48
- Capítulo 25 – Rejuvenescimento Íntimo → pág. 49

BLOCO V – PROTOCOLOS EXCLUSIVOS THERAPDERMA → pág. 52

- Capítulo 26 – Protocolos Combinados TherapDerma → pág. 53
- Capítulo 27 – Protocolos Premium TherapDerma → pág. 57
- Capítulo 28 – Programas Anuais e Membrosias → pág. 60
- Capítulo 29 – Programas de Manutenção e Fidelização → pág. 62

BLOCO VI – BUSINESS INTELLIGENCE → pág. 65

- Capítulo 30 – Como Escolher o Equipamento Adequado → pág. 65
- Capítulo 31 – Modelos de Negócio em Medicina Estética → pág. 66
- Capítulo 32 – ROI e Rentabilidade dos Equipamentos → pág. 68
- Capítulo 33 – Planos de Investimento TherapDerma → pág. 69
- Capítulo 34 – Como Aumentar o Ticket Médio → pág. 71
- Capítulo 35 – Membrosias e Modelo de Rendimentos Recorrentes → pág. 73
- Capítulo 36 – Plano Mestre para Construir uma Clínica de Sucesso → pág. 74

BLOCO VII – THERAPDERMA ACADEMY, CERTIFICAÇÕES E CONCLUSÃO FINAL → pág. 78

- Capítulo 37 – TherapDerma Academy™ → pág. 79
- Capítulo 38 – Certificações e Suporte Profissional → pág. 81
- Capítulo 39 – Ferramentas Profissionais e Anexos Clínicos → pág. 83
- Capítulo 40 – Conclusão Final → pág. 85

ANEXOS CLÍNICOS E MATERIAL COMPLEMENTAR → pág. 132

- Anexo 1 – Anatomia da Pele
- Anexo 2 – Fototipos de Fitzpatrick
- Anexo 3 – Anatomia Corporal e Celulite
- Anexo 4 – Anatomia Capilar
- Anexo 5 – Tecnologias TherapDerma



BLOCO I

INTRODUÇÃO

A **tecnologia** transforma as clínicas.
O **conhecimento** transforma os profissionais.

Bem-vindo ao universo da TherapDerma.
Este bloco apresenta a filosofia que deu origem ao **Ecosistema TherapDerma** e explica como a combinação de tecnologia, formação e Business Intelligence pode ajudar a construir clínicas mais seguras, mais rentáveis e melhor preparadas para o futuro.

TherapDerma
ECOSSISTEMA

- CIÊNCIA
- TECNOLOGIA
- PROTOCOLOS
- BUSINESS INTELLIGENCE

OS QUATRO PILARES DO UNIVERSO THERAPDERMA™



KNOWLEDGE
A ciência que orienta as decisões.



TECHNOLOGY
A inovação ao serviço do profissional.



PROTOCOLS
A padronização que melhora os resultados.



BUSINESS INTELLIGENCE
A estratégia que impulsiona o crescimento.

A NOSSA MISSÃO



Oferecer melhores tratamentos.



Melhorar a experiência do paciente.



Aumentar a rentabilidade.



Construir negócios sustentáveis.



Atinger a excelência profissional.

Não vendemos equipamentos.
Criamos Clínicas de Sucesso.

KNOWLEDGE • INNOVATION • HARMONY

BLOCO 1 – INTRODUÇÃO

THERAPDERMA TECHNOLOGY SOLUTIONS GUIDE™

Guia Clínico, Tecnológico e Empresarial para Profissionais da Medicina Estética

Edição Internacional 2026

Onde a Ciência Encontra a Beleza.

AVISO PROFISSIONAL

O presente guia tem um carácter exclusivamente educativo e profissional.

Os protocolos e recomendações aqui descritos devem ser adaptados:

- à legislação em vigor de cada país;
- à formação do profissional;
- ao critério clínico do responsável de saúde;
- às características individuais de cada paciente.

Este guia não substitui a formação profissional, o julgamento clínico nem a regulamentação aplicável em cada mercado.

A NOSSA FILOSOFIA

A combinação perfeita que transforma tecnologia em resultados e clínicas em negócios de sucesso.

ACOMPANHAMENTO INTEGRADO

Acompanhamos-te em cada passo, com apoio técnico, clínico e estratégico contínuo.

ESTRATÉGIA EMPRESARIAL

Ajudamos a construir um modelo de negócio rentável, escalável e sustentável ao longo do tempo.

TECNOLOGIA AVANÇADA

Selecionamos as melhores tecnologias do mundo para oferecer segurança, eficácia e resultados superiores.

FORMAÇÃO CONTÍNUA

Formamos profissionais especialistas para que obtenhas o máximo rendimento de cada tecnologia.

PROTOCOLOS EXCLUSIVOS

Desenvolvemos protocolos clínicos próprios, integrados e validados para garantir resultados consistentes e seguros.



A NOSSA MISSÃO:

Ajudar-te a diferenciar-te, oferecer tratamentos de alto valor, fidelizar pacientes e aumentar a rentabilidade da tua clínica.



MAIS SEGURANÇA CLÍNICA



MAIS RESULTADOS VISÍVEIS



MAIOR FIDELIZAÇÃO DE PACIENTES



MAIOR RENTABILIDADE E CRESCIMENTO



NEGÓCIOS DE SUCESSO SUSTENTÁVEL



ACTIVE IPL EXTRA 818nm



ACTIVE SPIRIT SUPER DIODE



RF3111 RADIOFREQUÊNCIA MICROAGULHAS



CO₂ FRACIONADO LASER



FACE MASTER 14 EM 1



GREEN LIPO LASER

NÃO VENDEMOS EQUIPAMENTOS. CRIAMOS CLÍNICAS DE SUCESSO.



Um ecossistema completo de tecnologias, protocolos e estratégias desenhadas para levar a tua clínica ao próximo nível.



Uma marca global. Um compromisso real. O teu sucesso, a nossa missão.

KNOWLEDGE • INNOVATION • HARMONY

O ECOSISTEMA THERAPDERMA™

UM ECOSISTEMA. MÚLTIPLAS SOLUÇÕES.

A medicina estética moderna exige muito mais do que uma tecnologia isolada.
O verdadeiro crescimento de uma clínica é construído através da integração de:



TECNOLOGIA
AVANÇADA



FORMAÇÃO
CONTÍNUA



PROTOCOLOS CLÍNICOS
EXCLUSIVOS



ESTRATÉGIA
EMPRESARIAL

Na TherapDerma desenvolvemos um ecossistema capaz de transformar a tecnologia em resultados clínicos e crescimento sustentável.



MAIS
SEGURANÇA
CLÍNICA



MAIS
RESULTADOS



MAIS
FIDELIZAÇÃO



MAIOR
RENTABILIDADE

NÃO VENDEMOS EQUIPAMENTOS.
— CRIAMOS CLÍNICAS DE SUCESSO. —



ACTIVE IPL
EXTRA 818nm



ACTIVE SPIRIT
SUPER DÍODE



RF311
RADIOFREQUÊNCIA
MICROAGUHAS



CO₂
FRACIONADO
LASER



FACE MASTER
14 EM 1



GREEN LIPO
LASER



Um ecossistema completo de tecnologias,
protocolos e estratégias desenhadas para
levar a tua clínica ao próximo nível.



THERAPDERMA™
— TECHNOLOGY —



Uma marca global.
Um compromisso real.
O teu sucesso, a nossa missão.

KNOWLEDGE • INNOVATION • HARMONY

O NOVO CONCEITO THERAPDERMA®

TECNOLOGIA + FORMAÇÃO + PROTOCOLOS + BUSINESS INTELLIGENCE

Porque o sucesso de uma clínica não depende do equipamento que compra.
Depende de como o utiliza.



O RESULTADO: CLÍNICAS DE SUCESSO

MAIS SEGURANÇA CLÍNICA

MAIS RESULTADOS VISÍVEIS

MAIS FIDELIZAÇÃO DE PACIENTES

MAIOR RENTABILIDADE E CRESCIMENTO

NEGÓCIOS DE SUCESSO SUSTENTÁVEL



**NÃO VENDEMOS EQUIPAMENTOS.
CRIAMOS CLÍNICAS DE SUCESSO.**



Um ecossistema completo de tecnologias, protocolos e estratégias desenvolvidas para levar a sua clínica ao próximo nível.



Uma marca global.
Um compromisso real.
O teu sucesso, a nossa missão.

KNOWLEDGE • INNOVATION • HARMONY

CÓMO UTILIZAR ESTE GUIA PROFISSIONAL

Este guia foi criado para se tornar uma ferramenta de consulta diária e de crescimento empresarial.


Não é um catálogo.


Não é um manual técnico.


É um sistema de conhecimento.


Projetado para o profissional moderno.

- 1** **COMPREENDER A TECNOLOGIA**
Conheça a fundo cada tecnologia, seus fundamentos, vantagens, indicações e aplicações.


- 2** **COMPREENDER A INDICAÇÃO**
Avalie corretamente o paciente, entenda cada alteração e determine a melhor estratégia terapêutica.


- 3** **APRENDER OS PROTOCOLOS**
Aplica protocolos exclusivos, combinações inteligentes e mesoterapias complementares.


- 4** **CRIAR PROGRAMAS**
Cria programas personalizados, combina tecnologias e constrói experiências de alto valor.


- 5** **APLICAR ESTRATÉGIAS DE NEGÓCIO**
Utiliza estratégias de business intelligence para aumentar a rentabilidade, fidelizar pacientes e fazer a clínica crescer.



OBJETIVO FINAL

Construir uma clínica:


MAIS SEGURA CLÍNICA


MAIS EFICIENTE


MAIS RENTÁVEL


MAIS DIFERENCIADA


MAIS PREPARADA PARA O FUTURO


ACTIVE IPL EXTRA 818nm


ACTIVE SPIRIT SUPER DÍODO


RF3111
RADIOFREQUÊNCIA MICROAGULHAS


CO₂ FRACIONADO LASER


FACE MASTER 14 EM 1


GREEN LIPO LASER

NÃO VENDEMOS EQUIPAMENTOS. CRIAMOS CLÍNICAS DE SUCESSO.



Um ecossistema completo de tecnologias, protocolos e estratégias desenhadas para levar a sua clínica ao próximo nível.



Uma marca global. Um compromisso real. Tu éxito, nossa missão.

KNOWLEDGE • INNOVATION • HARMONY

OS CINCO BENEFÍCIOS DO ECOSISTEMA THERAPDERMA®

Um ecossistema concebido para transformar tecnologia em resultados clínicos, satisfação do paciente e crescimento sustentável.



O CONCEITO THERAPDERMA 360°

NÃO VENDEMOS MÁQUINAS INDEPENDENTES. CRIAMOS UM ECOSISTEMA CAPAZ DE:


AUMENTAR AS POSSIBILIDADES TERAPÉUTICAS


MELHORAR A EXPERIÊNCIA DO PACIENTE


AUMENTAR A RENTABILIDADE


FACILITAR A FIDELIZAÇÃO


CONSTRUIR CLÍNICAS DE SUCESSO

UM ECOSISTEMA INTEGRAL ONDE CADA TECNOLOGIA, CADA PROTOCOLO E CADA ESTRATÉGIA TRABALHAM JUNTOS PARA MAXIMIZAR RESULTADOS.



ACTIVE IPL EXTRA 818m



ACTIVE SPIRIT SUPER DIODO



RF3111 RADIOFREQUÊNCIA MICROAGULHAS



CO₂ FRACIONADO LASER



FACE MASTER 14 EM 1



GREEN LIPO LASER

NÃO VENDEMOS EQUIPAMENTOS. CRIAMOS CLÍNICAS DE SUCESSO.



Ciência que inspira. Tecnologia que transforma. Resultados que permanecem.



Uma marca global. Um compromisso real. O teu sucesso, a nossa missão.

KNOWLEDGE • INNOVATION • HARMONY

CAPÍTULO 1

BEM-VINDO AO ECOSISTEMA TECNOLÓGICO THERAPDERMA

Não Vendemos Equipamentos. Criamos Clínicas de Sucesso.

Na TherapDerma acreditamos que a tecnologia, por si só, não transforma uma clínica.

O que realmente gera resultados sustentáveis é a combinação de:

- ✓ Tecnologia avançada.
- ✓ Formação contínua.
- ✓ Protocolos clínicos exclusivos.
- ✓ Estratégia empresarial.
- ✓ Acompanhamento integral.

A NOSSA FILOSOFIA

KNOWLEDGE

Partilhamos conhecimento científico e experiência clínica.

INNOVATION

Selecionamos tecnologias seguras, precisas e rentáveis.

HARMONY

Integramos tecnologias e protocolos para alcançar resultados progressivos e naturais.

A NOSSA MISSÃO

Ajudar os profissionais a:

- ✓ Diferenciarem-se.
- ✓ Oferecerem tratamentos de elevado valor.
- ✓ Melhorarem a experiência do paciente.
- ✓ Aumentarem a rentabilidade.
- ✓ Construïrem negócios sustentáveis.

A NOSSA VISÃO

Tornarmo-nos o parceiro estratégico de referência para clínicas de medicina estética e estética avançada.

O NOVO CONCEITO THERAPDERMA

Tecnologia + Formação + Protocolos + Business Intelligence.

Porque o sucesso de uma clínica não depende do equipamento que compra.

Depende da forma como o utiliza.

CAPÍTULO 2

COMO UTILIZAR ESTE GUIA PROFISSIONAL

Este guia foi criado para se tornar uma ferramenta de consulta diária e de crescimento empresarial.

Não é um catálogo.

Não é um manual técnico.

É um sistema de conhecimento.

O QUE ENCONTRARÁ NESTE GUIA?

Fundamentos Científicos.

Tecnologias.

Protocolos.

Seleção do Paciente.

Business Intelligence.

Modelos de Clínica.

Rentabilidade.

Fidelização.

COMO RECOMENDAMOS ESTUDAR ESTE GUIA

Passo 1

Compreender a tecnologia.

Passo 2

Compreender a indicação.

Passo 3

Aprender os protocolos.

Passo 4

Desenhar programas.

Passo 5

Aplicar estratégias de negócio.

OBJETIVO FINAL

Construir uma clínica:

✓ Mais segura.

✓ Mais eficiente.

✓ Mais rentável.

✓ Mais diferenciada.

✓ Mais preparada para o futuro.

CAPÍTULO 3

O ECOSSISTEMA TECNOLÓGICO THERAPDERMA

Um Ecossistema. Múltiplas Soluções.

A medicina estética moderna requer uma visão integral.

Por isso, a TherapDerma desenvolveu um ecossistema tecnológico capaz de responder a praticamente todas as necessidades da medicina estética moderna.

MAPA DO ECOSSISTEMA THERAPDERMA

Tecnologia	Facial	Corporal	Capilar	Íntimo	Rentabilidade
IPL	✓	✓	✗	✗	Muito Alta
Díodo	✗	✓	✗	✗	Muito Alta
Q-Switched	✓	✗	✗	✗	Alta
CO ₂	✓	✓	✗	✓	Alta
RF311	✓	✓	✗	✗	Muito Alta
Green Lipo	✗	✓	✗	✗	Alta
Bioneedle	✓	✓	✓	✗	Alta

OS 5 PRINCÍPIOS DO ECOSSISTEMA THERAPDERMA

- ✓ Segurança.
- ✓ Eficácia.
- ✓ Rentabilidade.
- ✓ Versatilidade.
- ✓ Experiência do Paciente.

O CONCEITO THERAPDERMA 360°

Não vendemos máquinas independentes.

Criamos um ecossistema capaz de:

- ✓ Aumentar as possibilidades terapêuticas.
 - ✓ Melhorar a experiência do paciente.
 - ✓ Incrementar a rentabilidade.
 - ✓ Facilitar a fidelização.
 - ✓ Construir clínicas de sucesso.
-



BLOCO II

FUNDAMENTOS CLÍNICOS

A Ciência que Sustenta a Medicina Estética Moderna

Compreender a anatomia, a fisiologia e o envelhecimento da pele é o primeiro passo para selecionar corretamente a tecnologia, desenhar protocolos seguros e obter resultados previsíveis.



CONHECIMENTO CIENTÍFICO
A base de cada decisão clínica.

SEGURANÇA CLÍNICA
A prioridade em cada tratamento.

AVALIAÇÃO DO PACIENTE
O paciente adequado, o tratamento correto.

SELEÇÃO TECNOLÓGICA
A tecnologia correta para cada necessidade.

A ciência transforma a tecnologia em resultados.



ACTIVE IPL EXTRA 818nm



RF311 MICROAGULHAMENTO FRACIONADO RF



CO2 FRACIONADO



FACE MASTER 14 EM 1

KNOWLEDGE • INNOVATION • HARMONY

BLOCO 2 – FUNDAMENTOS CLÍNICOS

A Ciência que Sustenta a Medicina Estética Moderna

INTRODUÇÃO

A tecnologia, por si só, não produz resultados.

Os resultados nascem da compreensão de:

- ✓ A anatomia.
- ✓ A fisiologia.
- ✓ O processo de envelhecimento.
- ✓ A correta seleção do paciente.
- ✓ A segurança clínica.

Este bloco proporciona as bases científicas necessárias para compreender porque um tratamento funciona, quando está indicado e como obter os melhores resultados possíveis.

CAPÍTULO 4

ANATOMIA E FISIOLOGIA DA PELE

Compreender a pele é compreender o tratamento.

A pele é o órgão mais extenso do corpo humano e representa aproximadamente 15% do peso corporal.

As suas principais funções são:

- ✓ Proteção.
- ✓ Regulação térmica.
- ✓ Função imunológica.
- ✓ Função sensorial.
- ✓ Produção de vitamina D.
- ✓ Manutenção da hidratação.

ESTRUTURA DA PELE

A pele é formada por três grandes camadas.

1. EPIDERME

É a camada mais superficial e é constituída principalmente por queratinócitos.

Funções

- Barreira protetora.
- Produção de melanina.
- Renovação celular.
- Defesa imunológica.

Células Principais

Célula	Função
Queratinócitos	Proteção
Melanócitos	Produção de melanina
Langerhans	Imunidade
Merkel	Sensibilidade

Tecnologias que atuam principalmente sobre a epiderme

- ✓ IPL.
- ✓ DPL.
- ✓ Q-Switched superficial.
- ✓ Peelings.

2. DERME

A derme é responsável pela qualidade e juventude da pele.

Contém:

- Colagénio.
- Elastina.
- Ácido hialurónico.
- Vasos sanguíneos.
- Folículos pilosos.
- Glândulas sebáceas.

Funções

- ✓ Suporte estrutural.
- ✓ Elasticidade.
- ✓ Hidratação.
- ✓ Reparação tecidual.

Tecnologias que atuam sobre a derme

- ✓ RF311.
- ✓ CO₂ Fracionado.
- ✓ Microneedling.
- ✓ IPL Rejuvenescimento.

3. HIPODERME

Constituída principalmente por tecido adiposo.

Funções

- ✓ Reserva energética.
- ✓ Proteção.
- ✓ Isolamento térmico.
- ✓ Contorno corporal.

Tecnologias relacionadas

- ✓ Green Lipo Laser.
- ✓ RF311 Corporal.

MAPA CLÍNICO DAS CAMADAS DA PELE

Camada	Problemas Frequentes	Tecnologias
Epiderme	Manchas, textura	IPL, Q-Switched
Derme	Rugas, flacidez	RF311, CO ₂
Hipoderme	Gordura localizada	Green Lipo

ANEXOS CUTÂNEOS

Folículo Piloso

Importante em:

- Depilação.
- Alopecia.

Glândulas Sebáceas

Importantes em:

- Acne.
- Pele oleosa.

Sistema Vascular

Importante em:

- Rosácea.
- Lesões vasculares.

CONCLUSÃO

Cada estrutura da pele requer uma estratégia terapêutica diferente.
Não existe uma única tecnologia capaz de tratar todas as alterações.

CAPÍTULO 5

ENVELHECIMENTO CUTÂNEO E FOTOENVELHECIMENTO

Envelhecer é inevitável.

A forma como envelhecemos pode ser modificada.

O envelhecimento é um processo biológico multifatorial.

TIPOS DE ENVELHECIMENTO

Envelhecimento Intrínseco

Relacionado com:

- genética;
- idade;
- hormonas.

Fotoenvelhecimento

Relacionado com:

- radiação ultravioleta;
- luz visível;
- radiação infravermelha;
- poluição.

Estima-se que represente até 80% do envelhecimento visível do rosto.

ALTERAÇÕES BIOLÓGICAS DO ENVELHECIMENTO

- ✓ Diminuição do colagénio.
- ✓ Diminuição da elastina.
- ✓ Menor hidratação.
- ✓ Alteração vascular.
- ✓ Aumento do stress oxidativo.
- ✓ Alteração da função barreira.

SINAIS CLÍNICOS

Alteração	Manifestação
Perda de colagénio	Flacidez
Menor elastina	Rugas
Alteração vascular	Rosácea
Fotoexposição	Manchas
Menor hidratação	Pele baça

ABORDAGEM THERAPDERMA DO ANTIAGING

O rejuvenescimento moderno deve atuar sobre:

- ✓ Qualidade da pele.
- ✓ Pigmentação.

- ✓ Firmeza.
- ✓ Vascularização.
- ✓ Hidratação.
- ✓ Textura.

ALGORITMO DE DECISÃO

Paciente com Fotoenvelhecimento

↓

Avaliação Clínica

↓

Predomina:

↓

Pigmentação → IPL

Flacidez → RF311

Textura → CO₂

Pele Baça → Face Master

↓

Mesoterapia Complementar

↓

Programa de Manutenção

FILOSOFIA THERAPDERMA

Não tratamos apenas as rugas.

Tratamos o processo global do envelhecimento.

CAPÍTULO 6

FOTOTIPOS E AVALIAÇÃO DO PACIENTE

A correta avaliação determina o sucesso do tratamento.

A mesma tecnologia pode produzir excelentes resultados num paciente e complicações noutra.

ESCALA DE FITZPATRICK

Fototipo Características

I	Queima-se sempre
II	Queima-se facilmente
III	Bronzeia progressivamente
IV	Raramente se queima
V	Muito pigmentado
VI	Altamente pigmentado

TABELA DE RISCO CLÍNICO

Fototipo Risco de Queimadura Risco de Hiperpigmentação

I	Alto	Baixo
II	Médio-Alto	Baixo
III	Médio	Médio
IV	Baixo	Alto
V	Muito Baixo	Muito Alto
VI	Muito Baixo	Muito Alto

HISTÓRIA CLÍNICA

Deve incluir:

- ✓ Doenças.
- ✓ Medicação.
- ✓ Gravidez.
- ✓ Aleitamento.
- ✓ Procedimentos prévios.
- ✓ Exposição solar.
- ✓ Alterações hormonais.
- ✓ Alergias.

EXPLORAÇÃO CLÍNICA

Avaliar:

- ✓ Qualidade da pele.
- ✓ Hidratação.

- ✓ Flacidez.
 - ✓ Pigmentação.
 - ✓ Vascularização.
 - ✓ Sensibilidade.
 - ✓ Tipo de pelo.
 - ✓ Grau de envelhecimento.
-

FOTOGRAFIA CLÍNICA

Realizar sempre:

- antes;
 - durante;
 - após o tratamento.
-

ALGORITMO DE AVALIAÇÃO THERAPDERMA

Paciente

↓

História Clínica

↓

Exploração

↓

Fototipo

↓

Diagnóstico

↓

Seleção Tecnológica

↓

Protocolo

↓

Seguimento

O PACIENTE IDEAL

É aquele que:

- ✓ Tem expectativas realistas.
 - ✓ Compreende o tratamento.
 - ✓ Segue as recomendações.
 - ✓ Entende que os resultados são progressivos.
-

REGRA THERAPDERMA

Prometer menos.

Entregar mais.

CAPÍTULO 7

CONTRAINDICAÇÕES E SEGURANÇA CLÍNICA

A segurança é a base de toda a prática profissional.
Não existe tratamento eficaz sem um tratamento seguro.

CONTRAINDICAÇÕES ABSOLUTAS

- ✓ Gravidez.
- ✓ Cancro ativo.
- ✓ Infecções ativas.
- ✓ Feridas abertas.
- ✓ Fotossensibilidade severa.
- ✓ Epilepsia fotossensível.
- ✓ Doenças cutâneas ativas.

CONTRAINDICAÇÕES RELATIVAS

- ✓ Diabetes descompensada.
- ✓ Isotretinoína.
- ✓ Tendência quelóide.
- ✓ Anticoagulantes.
- ✓ Bronzeado recente.
- ✓ Doenças autoimunes.

CHECKLIST DE SEGURANÇA THERAPDERMA

Antes de qualquer tratamento:

- História clínica preenchida.
- Fotografias.
- Consentimento informado.
- Contraindicações excluídas.
- Parâmetros revistos.
- Cuidados posteriores explicados.

EFEITOS ADVERSOS MAIS FREQUENTES

Efeito	Frequência
Eritema	Frequente
Edema	Frequente
Secura	Ocasional
Crostas	Pouco frequente
Hiperpigmentação	Pouco frequente

COMPLICAÇÕES POUCO FREQUENTES

- Queimaduras.
- Infecções.
- Alterações pigmentares persistentes.
- Cicatrizes.

ALGORITMO DE SEGURANÇA

Paciente



História Clínica



Contraindicações



Patch Test (se aplicável)



Tratamento



Seguimento

PIRÂMIDE DE SEGURANÇA THERAPDERMA

Nível 1

Seleção do paciente.



Nível 2

Formação.



Nível 3

Parâmetros.



Nível 4

Protocolos.



Nível 5

Seguimento.

FILOSOFIA THERAPDERMA

Primeiro:

Segurança.

Depois:

Eficácia.

Finalmente:

Rentabilidade.

Porque um tratamento seguro gera:

- ✓ Pacientes satisfeitos.
- ✓ Maior fidelização.

- ✓ Melhor reputação.
- ✓ Crescimento sustentável.

KPI CLÍNICOS RECOMENDADOS

KPI	Objetivo
Incidências clínicas	<1 %
Pacientes satisfeitos	>90 %
Repetição de tratamentos	>60 %
Consentimentos assinados	100 %
Fotografias clínicas	100 %

CONCLUSÃO DO BLOCO 2

A excelência clínica começa com:

- Conhecimento Científico
- Avaliação do Paciente
- Segurança Clínica

Esse é o fundamento de toda a filosofia:

THERAPDERMA CLINICAL EXCELLENCE™.



BLOQUE III

FUNDAMENTOS TECNOLÓGICOS

La Física Aplicada a la Medicina Estética Moderna

Comprender cómo interactúan la luz, el calor, la radiofrecuencia y las diferentes formas de energía con los tejidos es la base para seleccionar correctamente la tecnología y maximizar la seguridad y los resultados clínicos.

La tecnología no sustituye al conocimiento. El conocimiento convierte la tecnología en éxito clínico.



ENERGÍA
La fuerza que transforma.



CIENCIA
El conocimiento que explica.



TECNOLOGÍA
La innovación que evoluciona.



RESULTADOS
La evidencia que marca la diferencia.



ACTIVE IPL EXTRA B18m



ACTIVE SPIRIT SUPER DIODE



RF311 FRACTIONAL RF MICRONEEDLING



CO2 FRACCIONADO



FACE MASTER 14 IN 1



KNOWLEDGE • INNOVATION • HARMONY

BLOCO 3 – TECNOLOGIAS THERAPDERMA (VERSÃO PREMIUM 2.0)

A Ciência que Impulsiona os Resultados

INTRODUÇÃO

A tecnologia é uma ferramenta.

O conhecimento determina o resultado.

Cada tecnologia possui:

✓ Indicações.

✓ Vantagens.

✓ Limitações.

✓ Perfil de paciente ideal.

✓ Potencial de rentabilidade.

A excelência clínica não consiste em ter mais equipamentos.

Consiste em saber:

Como utilizá-los.

Quando utilizá-los.

Como combiná-los.

MATRIZ TECNOLÓGICA THERAPDERMA

Tecnologia Facial Corporal Capilar Íntimo Rentabilidade

IPL	✓	✓	×	×	Muito Alta
Díodo	×	✓	×	×	Muito Alta
Q-Switched	✓	×	×	×	Alta
CO ₂	✓	✓	×	✓	Alta
RF311	✓	✓	×	×	Muito Alta
Green Lipo	×	✓	×	×	Alta
Bioneedle	✓	✓	✓	×	Alta

CAPÍTULO 8

IPL E DPL

A Tecnologia Mais Versátil da Medicina Estética

As plataformas IPL e DPL permitem abordar múltiplas indicações através de um único investimento tecnológico.

As plataformas:

- ✓ Active IPL Extra 818®
- ✓ Active IPL Extra 818m®
- ✓ TherapDerma IPL K2®

foram concebidas para oferecer:

- versatilidade;
- segurança;
- elevada rentabilidade;
- múltiplos tratamentos.

COMO FUNCIONA?

A energia luminosa é absorvida por diferentes cromóforos.

TABELA DE CROMÓFOROS

Cromóforo	Tratamento
Melanina	Manchas e Depilação
Hemoglobina	Vasculares e Rosácea
Água	Rejuvenescimento

PRINCÍPIO

Fototermólise Seletiva.

A energia deve atuar apenas sobre a estrutura alvo.

PRINCIPAIS INDICAÇÕES

- ✓ Rejuvenescimento.
- ✓ Acne.
- ✓ Rosácea.
- ✓ Lesões vasculares.
- ✓ Pigmentação.
- ✓ Depilação.
- ✓ Mãos.
- ✓ Pescoço e decote.

ALGORITMO DE DECISÃO IPL

Paciente



Problema Principal

↓

Pigmentação → IPL Pigmentar

Rosácea → IPL Vascular

Acne → IPL Antiacne

Rejuvenescimento → IPL Skin Rejuvenation

Depilação → IPL Hair Removal

↓

Mesoterapia Complementar

↓

Manutenção

VANTAGENS

- ✓ Elevada procura.
 - ✓ Curva de aprendizagem simples.
 - ✓ Grande versatilidade.
 - ✓ Excelente ROI.
 - ✓ Elevado potencial de fidelização.
-

KPI RECOMENDADOS

Indicador	Objetivo
Tratamentos/mês	≥25
Ocupação	≥70 %
Programas anuais	≥30 %
Repetição	≥60 %

FILOSOFIA THERAPDERMA

Uma plataforma.

Múltiplas soluções.

CAPÍTULO 9

LASER DE DÍODO

Precisão para a Depilação Moderna

A depilação a laser continua a ser um dos tratamentos mais procurados em todo o mundo.

Mas:

Nem todos os pacientes são iguais.

Nem todos os pelos são iguais.

Nem todos os fototipos requerem a mesma estratégia.

COMPRIMENTOS DE ONDA

Comprimento Indicação

755 nm Pelo fino

808 nm Utilização geral

940 nm Pelo profundo

1064 nm Fototipos elevados

EQUIPAMENTOS THERAPDERMA

Phoenix

Portabilidade.

Mobilidade.

Máxima flexibilidade.

Active Spirit

Elevada produtividade.

Grande velocidade.

Clínicas de grande volume.

K3 Diode Laser

Máxima versatilidade.

4 comprimentos de onda.

Todo o tipo de pacientes.

ALGORITMO DE DECISÃO

Paciente

↓

Fototipo

↓

Tipo de Pelo

↓

Profundidade

↓

Seleção do Comprimento de Onda

↓

Protocolo

↓

Manutenção

INDICAÇÕES

- ✓ Depilação.
 - ✓ Folliculite.
 - ✓ Pelos encravados.
 - ✓ Programas de manutenção.
-

VANTAGENS

- ✓ Elevada procura.
 - ✓ Rendimentos recorrentes.
 - ✓ Grande fidelização.
 - ✓ Excelente escalabilidade.
-

KPI RECOMENDADOS

Indicador	Objetivo
Tratamentos/mês	≥40
Taxa de repetição	≥80 %
Manutenção	≥50 %

BUSINESS INSIGHT

A depilação é frequentemente a porta de entrada de novos pacientes para a clínica.

CAPÍTULO 10

Q-SWITCHED ND:YAG

A Tecnologia da Fragmentação Fotoacústica

O laser Q-Switched representa a referência para:

- ✓ Pigmentação.
- ✓ Tatuagens.
- ✓ Carbon Peel.
- ✓ Rejuvenescimento.

COMPRIMENTOS DE ONDA

Comprimento Indicação

532 nm Pigmentação superficial

1064 nm Pigmentação profunda

ALGORITMO DE DECISÃO

Paciente

↓

Pigmentação

↓

Superficial → 532 nm

Profunda → 1064 nm

↓

Mesoterapia Complementar

↓

Programa de Manutenção

INDICAÇÕES

- ✓ Melasma.
- ✓ Lêntigos.
- ✓ Sardas.
- ✓ Tatuagens.
- ✓ Carbon Peel.

VANTAGENS

- ✓ Elevada precisão.
- ✓ Excelente segurança.
- ✓ Dano térmico mínimo.
- ✓ Grande satisfação.

KPI RECOMENDADOS

Indicador	Objetivo
Tratamentos/mês	≥15
Programas Premium	≥30 %

FILOSOFIA THERAPDERMA

Tratar o pigmento sem comprometer a qualidade da pele.

CAPÍTULO 11

CO₂ FRACIONADO

A Referência do Rejuvenescimento Avançado

O CO₂ Fracionado estimula:

- ✓ Colagénio.
 - ✓ Elastina.
 - ✓ Remodelação dérmica.
 - ✓ Regeneração.
-

PRINCIPAIS INDICAÇÕES

- ✓ Rugas.
 - ✓ Cicatrizes.
 - ✓ Estrias.
 - ✓ Poros.
 - ✓ Flacidez.
 - ✓ Rejuvenescimento íntimo.
-

ALGORITMO DE DECISÃO

Paciente

↓

Alteração da Textura

↓

Cicatriz

Estria

Poros

Fotoenvelhecimento

↓

CO₂

↓

PDRN

↓

Manutenção

VANTAGENS

- ✓ Resultados visíveis.
 - ✓ Elevado valor percebido.
 - ✓ Tratamento premium.
-

KPI RECOMENDADOS

Indicador	Objetivo
Tratamentos/mês	≥10

Indicador	Objetivo
Ticket Médio	Alto
Programas Premium	≥40 %

BUSINESS INSIGHT

O CO₂ é uma das tecnologias que mais ajuda a posicionar uma clínica no segmento premium.

CAPÍTULO 12

RADIOFREQUÊNCIA E MICROAGULHAS

Estimulação Inteligente do Colagénio

A radiofrequência moderna baseia-se em:

- ✓ Contração do colagénio.
- ✓ Neocolagénese.
- ✓ Remodelação tecidual.
- ✓ Melhoria da firmeza.

INDICAÇÕES

- ✓ Flacidez.
- ✓ Rugas.
- ✓ Cicatrizes.
- ✓ Poros.
- ✓ Rejuvenescimento.

ALGORITMO DE DECISÃO

Paciente

↓

Flacidez

↓

RF311

↓

Mesoterapia Complementar

↓

Programa de Manutenção

VANTAGENS

- ✓ Elevada satisfação.
- ✓ Excelente fidelização.
- ✓ Resultados progressivos.
- ✓ Grande potencial de combinação.

KPI RECOMENDADOS

Indicador	Objetivo
-----------	----------

Tratamentos/mês	≥20
-----------------	-----

Programas combinados	≥50 %
----------------------	-------

BUSINESS INSIGHT

A radiofrequência é uma das tecnologias mais eficazes para construir programas anuais de manutenção.

CAPÍTULO 13

LLLT E REMODELAÇÃO CORPORAL

A Nova Geração do Body Contouring

O objetivo do body contouring moderno é:

- ✓ Melhorar o contorno.
- ✓ Reduzir o volume.
- ✓ Criar resultados progressivos.
- ✓ Melhorar a experiência do paciente.

INDICAÇÕES

- ✓ Gordura localizada.
- ✓ Remodelação corporal.
- ✓ Programas de emagrecimento.
- ✓ Protocolos combinados.

ALGORITMO DE DECISÃO

Paciente

↓

Gordura Localizada

↓

Green Lipo Laser

↓

RF311

↓

Mesoterapia

↓

Programa Anual

VANTAGENS

- ✓ Tratamento confortável.
- ✓ Elevada aceitação.
- ✓ Grande potencial de venda cruzada.

KPI RECOMENDADOS

Indicador	Objetivo
-----------	----------

Tratamentos/mês	≥20
-----------------	-----

Programas corporais	≥50 %
---------------------	-------

BUSINESS INSIGHT

Os tratamentos corporais geram alguns dos programas mais rentáveis e de maior duração da clínica.

CAPÍTULO 14

MICRONEEDLING E DISPOSITIVOS PROFISSIONAIS

Precisão, Personalização e Versatilidade

Os dispositivos profissionais permitem:

- ✓ Personalizar tratamentos.
- ✓ Melhorar a administração de princípios ativos.
- ✓ Incrementar a versatilidade clínica.

TECNOLOGIAS THERAPDERMA

Multitox.

Bioneedle H24.

Dermaroller Adapter.

INDICAÇÕES

- ✓ Rejuvenescimento.
- ✓ Hidratação.
- ✓ Capilar.
- ✓ Cicatrizes.
- ✓ Estrias.
- ✓ Protocolos combinados.

ALGORITMO DE DECISÃO

Paciente

↓

Objetivo

↓

Facial

Corporal

Capilar

↓

Seleção do Dispositivo

↓

Mesoterapia

↓

Seguimento

VANTAGENS

- ✓ Baixo investimento.
- ✓ Elevada rentabilidade.
- ✓ Excelente complemento.
- ✓ Grande versatilidade.

KPI RECOMENDADOS

Indicador	Objetivo
Protocolos combinados	≥60 %
Pacientes recorrentes	≥70 %

MATRIZ DE DECISÃO TECNOLÓGICA THERAPDERMA

Problema Tecnologia Principal Complementar

Acne	IPL	Mesoterapia
Manchas	IPL / Q-Switched	Mesoterapia
Flacidez	RF311	PDRN
Cicatrices	CO ₂	PDRN
Capilar	Bioneedle	Mesoterapia
Gordura	Green Lipo	RF311

CONCLUSÃO DO BLOCO 3

A tecnologia adequada pode mudar uma clínica.

Mas a verdadeira excelência surge quando:

Tecnologia

- Conhecimento
- Protocolos
- Business Intelligence

trabalham em conjunto.

Esse é o verdadeiro conceito de:

THERAPDERMA TECHNOLOGY ECOSYSTEM™.



BLOQUE IV PROTOS CLÍNICOS Y COMBINACIONES TERAPÉUTICAS

Cómo transformar la tecnología en resultados clínicos y rentabilidad

La verdadera innovación no consiste en utilizar una tecnología. Consiste en saber cuándo, cómo y con qué combinarla para obtener resultados superiores.

LA CIENCIA DE LA COMBINACIÓN INTELIGENTE PARA RESULTADOS SUPERIORES



ALGORITMO DE DECISIÓN CLÍNICA



PROTOS ESTRELLA THERAPDERMA™

- MIAMI SKIN PROTOCOL
- ANTI-AGING PROTOCOL
- FULL FACE REJUVENATION
- BODY CONTOURING PROTOCOL
- HAIR RESTORATION PROTOCOL
- ACNE & SCAR PROTOCOL



ACTIVE IPL EXTRA 818m

ACTIVE SPIRIT SUPER DIODE

RF311 FRACTIONAL RF MICRONEEDLING

CO2 FRACCIONADO

FACE MASTER 14 IN 1

DIAGNÓSTICO PRECISO

MEDICINA PERSONALIZADA

PROTOS RENTABLES

RESULTADOS REPRODUCIBLES

EXPERIENCIA PREMIUM

KNOWLEDGE • INNOVATION • HARMONY

BLOCO 4 – INDICAÇÕES CLÍNICAS (VERSÃO PREMIUM 2.0)

Guia de Decisão Clínica TherapDerma™

INTRODUÇÃO

A medicina estética moderna já não se baseia na realização de tratamentos isolados.

Baseia-se em:

- ✓ Diagnosticar corretamente.
 - ✓ Selecionar a tecnologia adequada.
 - ✓ Desenhar protocolos personalizados.
 - ✓ Criar programas de manutenção.
 - ✓ Construir relações de longo prazo com os pacientes.
-

MATRIZ GERAL DE INDICAÇÕES

Indicação	Tecnologia Principal	Tecnologia Complementar	Mesoterapia Recomendada
Fotoenvelhecimento	IPL	RF311	PDRN, Hyaluronic
Acne	IPL	Face Master	Biorevital Detox
Manchas	IPL / Q-Switched	RF311	Repaired Skin
Rosácea	IPL	Face Master	Biorevital Detox
Flacidez	RF311	CO ₂	PDRN
Cicatrizes	CO ₂	RF311	Scar Free
Capilar	Bioneedle	Face Master	Golden Hair
Gordura	Green Lipo	RF311	Thin Body
Celulite	RF311	Green Lipo	Miami Body
Íntimo	CO ₂	Face Master	Hyaluronic

CAPÍTULO 15

REJUVENESCIMENTO FACIAL E FOTOENVELHECIMENTO

OBJETIVOS

- ✓ Melhorar a qualidade da pele.
- ✓ Aumentar a luminosidade.
- ✓ Reduzir os sinais visíveis do envelhecimento.
- ✓ Estimular o colagénio.
- ✓ Melhorar a textura.

TECNOLOGIAS RECOMENDADAS

Nível Inicial

Face Master.

Nível Intermédio

IPL.

Nível Avançado

RF311.

Nível Premium

CO₂ Fracionado.

ÁRVORE DE DECISÃO

Paciente

↓

O que predomina?

↓

Pigmentação → IPL

Flacidez → RF311

Textura → CO₂

Pele baça → Face Master

↓

Mesoterapia

↓

Programa Anual

PROTOCOLO ESSENTIAL GLOW™

Face Master

- Mesolifting.

PROTOCOLO ANTIAGING PREMIUM™

RF311

- PDRN Renaissance.

PROTOCOLO ULTIMATE REJUVENATION™

CO₂

- PDRN
- Hyaluronic Acid.

KPI DA ÁREA

Indicador	Objetivo
Repetição	>70 %
Programas anuais	>40 %
Ticket médio	Alto

BUSINESS INSIGHT

O rejuvenescimento facial é uma das categorias com maior potencial de fidelização.

CAPÍTULO 16

ACNE, PELE OLEOSA E PELE SENSÍVEL

OBJETIVOS

- ✓ Reduzir a inflamação.
 - ✓ Melhorar a textura.
 - ✓ Regular a produção de sebo.
 - ✓ Melhorar a confiança do paciente.
-

TECNOLOGIAS RECOMENDADAS

IPL.

Face Master.

RF311.

CO₂.

ÁRVORE DE DECISÃO

Acne Ativa

↓

IPL

↓

Biorevital Detox

↓

Manutenção

Cicatriz de Acne

↓

RF311 ou CO₂

↓

PDRN

↓

Seguimento

PROTOCOLOS

Acne Recovery™

IPL

- Biorevital Detox.
-

Acne Scar Program™

RF311

- PDRN.
-

Acne Scar Premium™

CO₂

- PDRN
- Scar Free.

KPI

Indicador	Objetivo
Repetição	>60 %
Programas de manutenção	>50 %

BUSINESS INSIGHT

Muitos pacientes com acne tornam-se pacientes antiaging a longo prazo.

CAPÍTULO 17

PIGMENTAÇÃO E MELASMA

OBJETIVOS

- ✓ Reduzir a pigmentação.
- ✓ Melhorar a uniformidade.
- ✓ Diminuir as recorrências.
- ✓ Melhorar a qualidade global da pele.

ÁRVORE DE DECISÃO

Pigmentação

↓

Superficial → IPL

Profunda → Q-Switched

↓

Mesoterapia

↓

Manutenção

PROTOCOLOS

Pigment Correct™

IPL

- Soft Skin.

Melasma Control™

Q-Switched

- Repaired Skin.

Melasma Premium™

Q-Switched

- Repaired Skin
- Hyaluronic.

KPI

Indicador	Objetivo
-----------	----------

Manutenção	>70 %
------------	-------

Programas anuais	>40 %
------------------	-------

BUSINESS INSIGHT

O melasma deve ser tratado como uma doença crónica e não como um tratamento pontual.

CAPÍTULO 18

LESÕES VASCULARES E ROSÁCEA

OBJETIVOS

- ✓ Reduzir a vermelhidão.
 - ✓ Melhorar a qualidade da pele.
 - ✓ Diminuir a inflamação.
-

TECNOLOGIAS

IPL K2.

Active IPL Extra 818.

Active IPL Extra 818m.

ÁRVORE DE DECISÃO

Rosácea

↓

IPL

↓

Biorevital Detox

↓

Manutenção

PROTOCOLOS

Vascular Comfort™

IPL

- Biorevital Detox.
-

Rosacea Premium™

IPL

- PDRN Renaissance.
-

KPI

Indicador Objetivo

Satisfação >90 %

Repetição >70 %

CAPÍTULO 19

DEPILAÇÃO MÉDICA E AVANÇADA

OBJETIVOS

- ✓ Redução progressiva do pelo.
- ✓ Segurança.
- ✓ Conforto.
- ✓ Fidelização.

MATRIZ DE SELEÇÃO

Tipo de Pelo	Comprimento Recomendado
Fino	755 nm
Médio	808 nm
Profundo	940 nm
Fototipo Elevado	1064 nm

ÁRVORE DE DECISÃO

Paciente



Fototipo



Tipo de Pelo



Seleção do Comprimento de Onda



Programa



Manutenção

PROTOCOLOS

Women Laser Program™

Men Laser Program™

Folliculitis Program™

KPI

Indicador	Objetivo
Tratamentos/mês	>40
Repetição	>80 %
Manutenção	>50 %

BUSINESS INSIGHT

A depilação é um dos tratamentos com maior capacidade de captação de novos pacientes.

CAPÍTULO 20

ALOPECIA E REVITALIZAÇÃO CAPILAR

OBJETIVOS

- ✓ Melhorar a qualidade capilar.
 - ✓ Estimular o couro cabeludo.
 - ✓ Criar programas recorrentes.
-

ÁRVORE DE DECISÃO

Queda de Cabelo

↓

Avaliação

↓

Revitalização

↓

Bioneedle

↓

Golden Hair

↓

Manutenção

PROTOCOLOS

Hair Recovery™

Hair Premium™

Hair Maintenance™

KPI

Indicador	Objetivo
-----------	----------

Programas anuais	>50 %
------------------	-------

Repetição	>80 %
-----------	-------

CAPÍTULO 21

GORDURA LOCALIZADA E BODY CONTOURING

OBJETIVOS

- ✓ Melhorar a silhueta.
- ✓ Reduzir o volume.
- ✓ Melhorar o contorno corporal.

ÁRVORE DE DECISÃO

Gordura Localizada

↓

Green Lipo Laser

↓

RF311

↓

Thin Body

↓

Programa Anual

PROTOCOLOS

Body Sculpt™

Summer Ready™

Perfect Silhouette™

KPI

Indicador	Objetivo
Programas corporais	>50 %
Venda cruzada	>40 %

CAPÍTULO 22

CELULITE

CLASSIFICAÇÃO

Edematosa.

Adiposa.

Fibrosa.

Flácida.

ÁRVORE DE DECISÃO

Tipo de Celulite

↓

RF311

•

Green Lipo

•

Mesoterapia

↓

Programa

↓

Manutenção

PROTOCOLOS

Cellulite Recovery™

Cellulite Premium™

KPI

Indicador	Objetivo
-----------	----------

Programas anuais	>50 %
------------------	-------

Repetição	>70 %
-----------	-------

CAPÍTULO 23

FLACIDEZ CORPORAL

OBJETIVOS

- ✓ Melhorar a firmeza.
 - ✓ Melhorar a qualidade da pele.
 - ✓ Melhorar o contorno corporal.
-

TECNOLOGIAS

RF311.

Face Master.

PROTOCOLOS

Body Firming™

Tightening Premium™

KPI

Indicador	Objetivo
-----------	----------

Programas de manutenção	>50 %
-------------------------	-------

CAPÍTULO 24

CICATRIZES E ESTRIAS

OBJETIVOS

- ✓ Melhorar a textura.
 - ✓ Melhorar a uniformidade.
 - ✓ Estimular a regeneração.
-

ÁRVORE DE DECISÃO

Cicatriz

↓

RF311 ou CO₂

↓

PDRN

↓

Seguimento

PROTOCOLOS

Scar Recovery™

Stretch Mark Program™

Scar Premium™

KPI

Indicador	Objetivo
-----------	----------

Programas Premium	>30 %
-------------------	-------

BUSINESS INSIGHT

Os tratamentos de cicatrizes e estrias ajudam a posicionar a clínica num segmento altamente especializado.

CAPÍTULO 25

REJUVENESCIMENTO ÍNTIMO

OBJETIVOS

- ✓ Melhorar a qualidade dos tecidos.
- ✓ Melhorar a hidratação.
- ✓ Melhorar o conforto.
- ✓ Melhorar a qualidade de vida.

ÁRVORE DE DECISÃO

Paciente

↓

Avaliação

↓

CO₂ Fracionado

↓

Hyaluronic Acid

↓

Manutenção

PROTOCOLOS

Intimate Rejuvenation™

Intimate Premium™

KPI

Indicador	Objetivo
Programas Premium	>40 %
Satisfação	>90 %

MATRIZ FINAL DE INDICAÇÕES CLÍNICAS

Indicação	Tecnologia Principal	Complementar	Programa Anual
Antiaging	IPL	RF311	✓
Acne	IPL	Mesoterapia	✓
Pigmentação	Q-Switched	IPL	✓
Rosácea	IPL	Mesoterapia	✓
Depilação	Díodo	Manutenção	✓
Capilar	Bioneedle	Mesoterapia	✓
Corporal	Green Lipo	RF311	✓
Cicatrizes	CO ₂	PDRN	✓

CONCLUSÃO DO BLOCO 4

A medicina estética moderna baseia-se em:

Diagnóstico

- Tecnologia
- Protocolos
- Programas
- Fidelização

Esse é o verdadeiro conceito de:

THERAPDERMA CLINICAL ECOSYSTEM™.



BLOQUE V INTELIGENCIA EMPRESARIAL Y RENTABILIDAD CLÍNICA

Cómo transformar la tecnología en crecimiento, fidelización y éxito financiero.

Una clínica rentable no depende solo de la tecnología que utiliza, sino de cómo gestiona sus procesos, mide sus resultados y toma decisiones basadas en datos.

La inteligencia empresarial convierte información en estrategia, y la estrategia en resultados sostenibles.

- PILARES ESTRATÉGICOS**
- GESTIÓN BASADA EN DATOS
 - OPTIMIZACIÓN DE PROTOCOLOS
 - EXPERIENCIA DEL PACIENTE
 - AUTOMATIZACIÓN Y EFICIENCIA
 - CRECIMIENTO ESCALABLE



- MAYOR ADQUISICIÓN
- PACIENTES SATISFECHOS
- MAYOR RETENCIÓN
- MAYOR RENTABILIDAD



- RENTOCOLIS DE ALTO VALOR**
- REJUVENECIMIENTO FACIAL
 - REMODELACIÓN CORPORAL
 - TRATAMIENTO DE ACNÉ
 - DEPILACIÓN AVANZADA
 - TRATAMIENTO CAPILAR
 - MANTENIMIENTO PREMIUM



LA TECNOLOGÍA SOLO GENERA VALOR CUANDO SE CONVIERTE EN RESULTADOS DE NEGOCIO.

- RENTABILIDAD SOSTENIBLE
- FIDELIZACIÓN DE PACIENTES
- TICKET MEDIO OPTIMIZADO
- DIFERENCIACIÓN COMPETITIVA
- CRECIMIENTO ESCALABLE

NO VENDEMOS EQUIPOS. CREAMOS CLÍNICAS DE ÉXITO.
KNOWLEDGE • INNOVATION • HARMONY

BLOCO 5 – PROTOCOLOS EXCLUSIVOS THERAPDERMA (VERSÃO PREMIUM 2.0)

Combination Therapies™

A Ciência da Combinação Inteligente

INTRODUÇÃO

A medicina estética moderna já não se baseia em tratamentos isolados.

Os pacientes procuram:

- ✓ Resultados visíveis.
- ✓ Protocolos personalizados.
- ✓ Experiências premium.
- ✓ Programas integrais.
- ✓ Resultados progressivos e naturais.

Por isso, a TherapDerma desenvolveu a filosofia:

THERAPDERMA COMBINATION THERAPIES™

A combinação inteligente de:

- Tecnologias.
 - Mesoterapias.
 - Programas de manutenção.
 - Estratégias de fidelização.
-

PIRÂMIDE THERAPDERMA DE COMBINAÇÃO

Nível 1

Tecnologia.



Nível 2

Mesoterapia Complementar.



Nível 3

Programa de Tratamento.



Nível 4

Programa de Manutenção.



Nível 5

Fidelização e Membresia.

CAPÍTULO 26

PROTOCOLOS COMBINADOS THERAPDERMA

PORQUÊ COMBINAR TECNOLOGIAS?

Porque nenhum tratamento atua sobre todos os mecanismos do envelhecimento ou de uma alteração estética.

A combinação permite:

- ✓ Potenciar os resultados.
 - ✓ Melhorar a experiência.
 - ✓ Reduzir os tempos.
 - ✓ Incrementar a fidelização.
 - ✓ Aumentar o valor clínico.
 - ✓ Melhorar a rentabilidade.
-

MATRIZ DE COMBINATION THERAPIES™

Problema	Tecnologia	Complemento	Programa
Fotoenvelhecimento	IPL	PDRN	Antiaging
Flacidez	RF311	Hyaluronic	Firming
Acne	IPL	Detox	Acne Recovery
Cicatrizes	CO ₂	PDRN	Scar Recovery
Melasma	Q-Switched	Repaired Skin	Melasma Control
Gordura	Green Lipo	Thin Body	Body Sculpt
Capilar	Bioneedle	Golden Hair	Hair Recovery

HOLLYWOOD GLOW PROGRAM™

Objetivo

Luminosidade imediata.

Tecnologia

Face Master.

- Mesolifting.
-

Indicações

- Pele baça.
 - Eventos especiais.
 - Primeiros sinais de envelhecimento.
-

Programa

4 sessões.

1 a cada 2 semanas.

Manutenção

1 sessão mensal.

PHOTOAGING RESET PROGRAM™

Objetivo

Combater o fotoenvelhecimento.

Tecnologia

IPL.

- Hyaluronic Acid.
-

Programa

4-6 sessões.

Manutenção

1 sessão a cada 2 meses.

ANTIAGING PREMIUM PROGRAM™

Objetivo

Estimular o colagénio.

Tecnologia

RF311.

- PDRN Renaissance.
-

Programa

4 sessões.

Manutenção

1 sessão a cada 3 meses.

ULTIMATE REJUVENATION PROGRAM™

Objetivo

Rejuvenescimento integral.

Tecnologia

CO₂ Fracionado.

- PDRN Renaissance.
 - Hyaluronic Acid.
-

Programa

3 sessões.

Manutenção

1 sessão a cada 6 meses.

MELASMA CONTROL PROGRAM™

Objetivo

Controlar a recorrência.

Tecnologia

Q-Switched.

- Repaired Skin.
- Biorevital Detox.

Programa

6 sessões.

Manutenção

A cada 2 meses.

ROSACEA COMFORT PROGRAM™

Objetivo

Reduzir a inflamação e a vermelhidão.

Tecnologia

IPL.

- Biorevital Detox.

Programa

4-6 sessões.

Manutenção

A cada 2 meses.

ACNE RECOVERY PROGRAM™

Objetivo

Reduzir a inflamação e prevenir cicatrizes.

Tecnologia

IPL.

- Repaired Skin.

Programa

6 sessões.

Manutenção

Mensal.

KPI DOS PROTOCOLOS COMBINADOS

Indicador	Objetivo
Venda Cruzada	>40 %
Protocolos Premium	>30 %
Repetição	>60 %
Programas Anuais	>40 %

CAPÍTULO 27

PROTOCOLOS PREMIUM THERAPDERMA

O NOVO CONCEITO DE EXPERIÊNCIA PREMIUM

Os pacientes premium não procuram apenas um tratamento.

Procuram:

- ✓ Exclusividade.
- ✓ Resultados.
- ✓ Atendimento personalizado.
- ✓ Programas integrais.
- ✓ Acompanhamento.

MATRIZ DE PROGRAMAS PREMIUM

Programa	Objetivo	Nível
Diamond Glow	Luminosidade	Premium
Royal Antiaging	Rejuvenescimento	Premium
Perfect Body	Corporal	Premium
Hair Rebirth	Capilar	Premium
Intimate Rejuvenation	Íntimo	Premium

DIAMOND GLOW PROGRAM™

Tecnologia

Face Master.

- Mesolifting.
- Skin Flash.

Objetivo

Luminosidade imediata.

Programa

4 sessões.

ROYAL ANTIAGING PROGRAM™

Tecnologia

IPL.

- RF311.
- PDRN.
- Hyaluronic Acid.

Objetivo

Rejuvenescimento global.

Programa
6 sessões.

PERFECT BODY PROGRAM™

Tecnologia
Green Lipo.
• RF311.
• Thin Body.

Objetivo
Remodelação corporal.

Programa
8 sessões.

HAIR REBIRTH PROGRAM™

Tecnologia
Bioneedle.
• Golden Hair.
• More Hair.

Objetivo
Revitalização capilar.

Programa
8 sessões.

INTIMATE REJUVENATION PREMIUM™

Tecnologia
CO₂.
• Hyaluronic Acid.

Objetivo
Rejuvenescimento íntimo.

Programa
3 sessões.

KPI DOS PROGRAMAS PREMIUM

Indicador	Objetivo
Ticket Médio	Alto
Programas Premium	>30 %
Recomendações	>25 %

Indicador	Objetivo
Fidelização	>60 %

BUSINESS INSIGHT

Os programas premium são uma das ferramentas mais eficazes para aumentar o ticket médio e melhorar o posicionamento da clínica.

CAPÍTULO 28

PROGRAMAS ANUAIS E MEMBRESIAS

O FUTURO DA MEDICINA ESTÉTICA

As clínicas mais rentáveis do mundo têm algo em comum:

Rendimentos recorrentes.

BENEFÍCIOS

- ✓ Maior estabilidade.
 - ✓ Maior previsibilidade.
 - ✓ Maior fidelização.
 - ✓ Melhor fluxo de caixa.
 - ✓ Maior valor do paciente.
-

MEMBERSHIP

SKIN HEALTH CLUB™

Inclui:

- Tratamento mensal.
 - Acompanhamento.
 - Revisões.
 - Descontos.
-

MEMBERSHIP

ANTIAGING CLUB™

Inclui:

- IPL.
 - RF311.
 - Mesoterapia.
-

MEMBERSHIP

BODY CLUB™

Inclui:

- Green Lipo.
 - RF311.
 - Programas corporais.
-

MEMBERSHIP

HAIR CLUB™

Inclui:

- Programas capilares.
 - Manutenção.
-

MEMBERSHIP

VIP CLUB™

Inclui:

- Tratamentos personalizados.
- Prioridade de agenda.
- Benefícios exclusivos.

MATRIZ DE MEMBRESIAS

Clube	Frequência	Fidelização
Skin	Mensal	Muito Alta
Antiaging	Mensal	Muito Alta
Body	Mensal	Alta
Hair	Mensal	Muito Alta
VIP	Personalizada	Excelente

KPI DAS MEMBRESIAS

Indicador	Objetivo
Pacientes com Membresia	>25 %
Renovações	>70 %
Rendimentos Recorrentes	>30 %

CAPÍTULO 29

PROGRAMAS DE MANUTENÇÃO E FIDELIZAÇÃO

A MEDICINA ESTÉTICA É UMA VIAGEM, NÃO UM EVENTO.

O tratamento não termina quando o protocolo inicial termina.

Começa uma nova etapa:

A manutenção.

PORQUÊ É IMPORTANTE?

Porque:

- a pele continua a envelhecer;
- as hormonas mudam;
- os hábitos influenciam;
- o estilo de vida modifica os resultados.

FREQUÊNCIAS RECOMENDADAS

Tratamento Frequência

Antiaging A cada 1-3 meses

Pigmentação A cada 2-3 meses

Capilar Mensal

Corporal A cada 1-2 meses

Depilação A cada 6-12 meses

FERRAMENTAS DE FIDELIZAÇÃO

- ✓ Membroias.
- ✓ Bónus.
- ✓ Revisões.
- ✓ Programas VIP.
- ✓ Acompanhamento digital.
- ✓ Programas anuais.

KPI DE FIDELIZAÇÃO

Indicador	Objetivo
Repetição	>60 %
Pacientes Ativos	Crescimento mensal
Duração Média do Paciente	>24 meses
Recomendações	>30 %
Renovação de Programas	>70 %

O VALOR DO PACIENTE A LONGO PRAZO

Um paciente fiel pode gerar:

- múltiplos tratamentos;
- referências;
- programas premium;
- rendimentos recorrentes.

Por isso:

O paciente mais rentável é aquele que regressa.

FILOSOFIA THERAPDERMA

Não criar pacientes para uma sessão.

Criar pacientes para toda a vida.

CONCLUSÃO DO BLOCO 5

A verdadeira excelência clínica surge quando:

Tecnologia

- Protocolos
- Experiência
- Fidelização
- Programas de Manutenção

trabalham em conjunto.

Esse é o verdadeiro conceito de:

THERAPDERMA COMBINATION THERAPIES™

THERAPDERMA LONG TERM PATIENT CARE™.

BLOQUE VI PROTOCOLOS CLÍNICOS Y CASOS DE ÉXITO

Tecnología, ciencia y protocolos integrados para crear tratamientos de alto valor y resultados sostenibles.



6 PROTOCOLOS PREMIUM INTEGRADOS

1 REJUVENECIMIENTO GLOBAL

Active IPL Extra 818m + Face Master 14 in 1



LUMINOGENIA FIRMESA TEXTURA UNIFORMIDAD

2 ACNÉ Y CICATRICES

CO₂ Fraccionado + Active IPL Extra 818m



RECONSTRUCCIÓN CICATRICES POROS CALIDAD PIEL

3 REMODELACIÓN CORPORAL

RF311 Microneedling + Face Master 14 in 1



TENSADO GRASA LOCALIZADA CELULITIS REAFIRMACIÓN

BENEFICIOS PARA LA CLÍNICA

- MAYOR TICKET MEDIO
- PROTOCOLOS DIFERENCIADORES
- FIDELIZACIÓN DE PACIENTES
- MÁS INDICACIONES POR PACIENTE
- INCREMENTO DE RECURRENCIA
- MAYOR RENTABILIDAD POR HORA

“LOS PROTOCOLOS INTELIGENTES NO SOLO TRANSFORMAN LA PIEL. TRANSFORMAN TU NEGOCIO.”

4 DEPILACIÓN PREMIUM

Active Spirit Super Diode



ALTA POTENCIA RAPIDEZ SEGURIDAD TODO TIPO PIEL

5 REGENERACIÓN CUTÁNEA

CO₂ Fraccionado + RF311 Microneedling



REGENERACIÓN COLÁGENO ELASTICIDAD RENOVACIÓN

6 MANTENIMIENTO ANTI-AGING

IPL Extra 818m + Face Master 14 in 1



PREVENCIÓN HIDRATACIÓN TENSIÓN LUMINOSIDAD

NO TRATAMOS PROBLEMAS AISLADOS. CREAMOS EXPERIENCIAS CLÍNICAS COMPLETAS.



FACIAL



CORPORAL



CAPILAR



PEELINGS



REJUVENECIMIENTO



DEPILACIÓN



REMODELACIÓN



ACTIVE IPL EXTRA 818m



ACTIVE SPIRIT SUPER DIODE



IPL K2 SUPER IPL DPL MULA K2



CO₂ FRACCIONADO LASER



RF311 FRACTIONAL RF MICRONEEDLING



FACE MASTER 14 IN 1

RESULTADOS CLÍNICOS SUPERIORES

SEGURIDAD Y EFICACIA

CIENCIA APLICADA

TECNOLOGÍA AVANZADA

PROTOCOLOS PROBADOS

ÉXITO COMPROBADO

NO VENDEMOS EQUIPOS. CREAMOS CLÍNICAS DE ÉXITO.

KNOWLEDGE • INNOVATION • HARMONY

BLOCO 6 – BUSINESS INTELLIGENCE (VERSÃO PREMIUM 2.0)

Como Construir uma Clínica Rentável e Sustentável

INTRODUÇÃO

A medicina estética é uma combinação de:

Ciência

-

Tecnologia

-

Gestão Empresarial.

As clínicas mais bem-sucedidas do mundo têm algo em comum:

Não compram equipamentos.

Constroem modelos de negócio.

Este bloco foi concebido para ajudar o profissional a responder a cinco perguntas fundamentais:

- ✓ Que equipamento devo comprar?
 - ✓ Como posso rentabilizá-lo?
 - ✓ Que tratamentos devo oferecer?
 - ✓ Como posso aumentar a minha faturação?
 - ✓ Como posso construir uma clínica sustentável?
-

CAPÍTULO 30

COMO ESCOLHER O EQUIPAMENTO ADEQUADO

A PERGUNTA INCORRETA

Qual é o melhor equipamento?

A PERGUNTA CORRETA

Que equipamento é o mais adequado para o meu modelo de negócio?

OS 8 FATORES DE DECISÃO THERAPDERMA

1. Procura de Mercado.
 2. Rentabilidade.
 3. Investimento Inicial.
 4. Tempo de Recuperação.
 5. Diferenciação.
 6. Fidelização.
 7. Venda Cruzada.
 8. Escalabilidade.
-

MATRIZ DE DECISÃO

Tecnologia	Procura	Fidelização	Ticket Médio	Escalabilidade
IPL	Muito Alta	Alta	Médio	Muito Alta
Díodo	Muito Alta	Muito Alta	Médio	Muito Alta
RF311	Alta	Muito Alta	Alto	Alta
CO ₂	Alta	Alta	Muito Alto	Alta
Green Lipo	Alta	Alta	Alto	Alta
Capilar	Alta	Muito Alta	Alto	Alta

MATRIZ DE INVESTIMENTO

Tipo de Clínica	Equipamento Inicial Recomendado
Nova Clínica	IPL + Díodo
MedSpa	IPL + RF311 + CO ₂
Clínica Corporal	Green Lipo + RF311
Clínica Capilar	Bioneedle + Mesoterapias
Profissional Itinerante	Phoenix + IPL 818m

FILOSOFIA THERAPDERMA

O melhor equipamento não é o mais caro.

É aquele que melhor se adapta à tua estratégia.

CAPÍTULO 31

MODELOS DE NEGÓCIO EM MEDICINA ESTÉTICA

MODELO 1

CLÍNICA GENERALISTA

Oferece:

- facial;
- corporal;
- depilação;
- capilar.

Vantagens

- ✓ Diversificação.
 - ✓ Menor risco.
-

MODELO 2

CLÍNICA ESPECIALIZADA

Exemplos:

- Antiaging.
- Capilar.
- Corporal.

Vantagens

- ✓ Maior posicionamento.
 - ✓ Maior autoridade.
-

MODELO 3

MEDSPA PREMIUM

Baseado em:

- ✓ Experiência.
 - ✓ Programas VIP.
 - ✓ Ticket médio elevado.
-

MODELO 4

PROFISSIONAL ITINERANTE

Ideal para:

- Phoenix.
 - IPL 818m.
-

MODELO 5

CLÍNICA HÍBRIDA

Presencial

-

Online

- Membrosias.

MATRIZ DE MODELOS DE NEGÓCIO

Modelo	Investimento	Rentabilidade	Escalabilidade
Generalista	Alta	Alta	Alta
Especializada	Média	Muito Alta	Alta
MedSpa	Alta	Muito Alta	Muito Alta
Itinerante	Baixa	Alta	Média
Híbrida	Média	Muito Alta	Muito Alta

CAPÍTULO 32

ROI E RENTABILIDADE DOS EQUIPAMENTOS

O QUE É O ROI?

Return On Investment.

Capacidade de um investimento para gerar benefícios.

FÓRMULA

ROI =

(Receitas – Despesas)

÷

Investimento.

CENÁRIOS THERAPDERMA

CONSERVADOR

50 % de ocupação.

REALISTA

70 % de ocupação.

PREMIUM

90 % de ocupação.

MATRIZ DE RENTABILIDADE

Tecnologia Tempo de Recuperação Estimado*

IPL Curto

Díodo Curto

RF311 Médio

CO₂ Médio

Green Lipo Médio

Capilar Curto

*O tempo de recuperação depende do país, do investimento realizado, da política de preços, do nível de ocupação e da estratégia comercial de cada clínica.

PRINCÍPIO THERAPDERMA

Não se compra um equipamento.

Compra-se:

✓ Capacidade de faturação.

✓ Capacidade de crescimento.

✓ Capacidade de fidelização.

KPI FINANCEIROS

Indicador	Objetivo
Ocupação das Cabinas	>70 %
Repetição	>60 %
Rendimentos Recorrentes	>30 %
Venda Cruzada	>40 %
Programas Anuais	>40 %

CAPÍTULO 33

PLANOS DE INVESTIMENTO THERAPDERMA

PLANO START™

Para Novas Clínicas

Tecnologias recomendadas:

- ✓ Active IPL Extra 818m.
 - ✓ Phoenix Diode Laser.
-

Objetivos

- Captação.
 - Elevada rotação.
 - Baixa complexidade.
-

Vantagens

- ✓ Investimento controlado.
 - ✓ Elevada procura.
 - ✓ Excelente escalabilidade.
-

PLANO GROW™

Para Clínicas em Expansão

Tecnologias recomendadas:

- ✓ IPL.
 - ✓ Díodo.
 - ✓ RF311.
-

Objetivos

- Diferenciação.
 - Ticket médio.
 - Programas anuais.
-

PLANO PREMIUM™

Para MedSpas e Clínicas de Alto Nível

Tecnologias recomendadas:

- ✓ IPL.
 - ✓ RF311.
 - ✓ CO₂.
 - ✓ Green Lipo.
 - ✓ Capilar.
-

Objetivos

- Elevado valor acrescentado.
- Programas Premium.
- Experiência do paciente.

MATRIZ DE INVESTIMENTO

Plano	Investimento Relativo	Complexidade	Potencial de Crescimento
START	Baixa	Baixa	Alta
GROW	Média	Média	Muito Alta
PREMIUM	Alta	Alta	Excelente

CAPÍTULO 34

COMO AUMENTAR O TICKET MÉDIO

DEFINIÇÃO

Ticket Médio = Faturação Total ÷ Número de Pacientes.

AS 5 ESTRATÉGIAS THERAPDERMA

1. Protocolos Combinados.

2. Programas Premium.

3. Membresias.

4. Venda Cruzada.

5. Programas Anuais.

EXEMPLOS

Antiaging

IPL

↓

RF311

↓

Mesoterapia

↓

Programa de Manutenção.

Corporal

Green Lipo

↓

RF311

↓

Thin Body

↓

Programa Anual.

Capilar

Bioneedle

↓

Golden Hair

↓

Manutenção.

KPI DE CRESCIMENTO

Indicador	Objetivo
Ticket Médio	Crescimento anual
Venda Cruzada	>40 %
Programas Premium	>30 %
Membresias	>25 %

FILOSOFIA THERAPDERMA

A melhor venda é aquela que melhora o resultado do paciente.

CAPÍTULO 35

MEMBRESIAS E MODELO DE RENDIMENTOS RECORRENTES

O FUTURO DA MEDICINA ESTÉTICA

As clínicas mais estáveis do mundo têm rendimentos recorrentes.

MODELOS RECOMENDADOS

Skin Health Club™

Antiaging Club™

Hair Club™

Body Club™

VIP Club™

KPI DE MEMBRESIAS

Indicador	Objetivo
Pacientes com Membresia	>25 %
Renovação	>70 %
Rendimentos Recorrentes	>30 %
Repetição	>60 %

VANTAGENS

- ✓ Previsibilidade.
 - ✓ Fidelização.
 - ✓ Estabilidade.
 - ✓ Melhor fluxo de caixa.
-

BUSINESS INSIGHT

A fidelização é mais rentável do que a captação.

CAPÍTULO 36

PLANO MESTRE PARA CONSTRUIR UMA CLÍNICA DE SUCESSO

FASE 1

DEFINIR A VISÃO

Que tipo de clínica queres construir?

FASE 2

DEFINIR O POSICIONAMENTO

Generalista.

Especializada.

Premium.

FASE 3

SELECIONAR A TECNOLOGIA

Escolher equipamentos que:

✓ Resolvam problemas reais.

✓ Tenham elevada procura.

✓ Gerem fidelização.

FASE 4

CRIAR PROTOCOLOS

A standardização aumenta a rentabilidade.

FASE 5

CRIAR PROGRAMAS

Os programas geram estabilidade.

FASE 6

CRIAR MEMBRESIAS

As memberships geram crescimento sustentável.

FASE 7

ESCALAR

Novas tecnologias.

Novos mercados.

Novos serviços.

OS 10 PRINCÍPIOS THERAPDERMA DO SUCESSO

1. Pensar a longo prazo.
2. Investir em formação.
3. Criar protocolos.
4. Medir resultados.

5. Construir uma marca.
6. Diferenciar-se.
7. Criar experiências.
8. Fidelizar.
9. Inovar.
10. Nunca deixar de aprender.

DASHBOARD DE KPI PARA A DIREÇÃO DA CLÍNICA

Área	KPI Objetivo
Ocupação das Cabinas	>70 %
Pacientes Ativos	Crescimento mensal
Ticket Médio	Crescimento anual
Repetição	>60 %
Membresias	>25 %
Recomendações	>30 %
Programas Premium	>30 %
Rendimentos Recorrentes	>30 %

O ADN EMPRESARIAL THERAPDERMA

A rentabilidade não depende apenas da tecnologia.

Depende da combinação de:

Tecnologia

-

Formação

-

Protocolos

-

Experiência

-

Estratégia Empresarial

MENSAGEM FINAL

Não construímos apenas clínicas mais rentáveis.

Construímos:

Clínicas mais sólidas.

Clínicas mais diferenciadas.

Clínicas mais preparadas para o futuro.

FILOSOFIA THERAPDERMA

KNOWLEDGE

INNOVATION

HARMONY

Porque:

Não vendemos equipamentos.
Criamos clínicas de sucesso.

CONCLUSÃO DO BLOCO 6

O verdadeiro sucesso na medicina estética não consiste em comprar mais tecnologia.
Consiste em transformar a tecnologia em:

- ✓ Resultados.
 - ✓ Experiências.
 - ✓ Fidelização.
 - ✓ Rentabilidade.
 - ✓ Crescimento sustentável.
-

THERAPDERMA BUSINESS INTELLIGENCE™

Onde a Tecnologia se Transforma em Negócio.



BLOQUE VII BUSINESS INTELLIGENCE Y RENTABILIDAD CLÍNICA

La tecnología correcta no solo transforma la piel.
Transforma la rentabilidad de la clínica.

DASHBOARD DE CRECIMIENTO



“ LAS CLÍNICAS MÁS EXITOSAS NO COMPRAN EQUIPOS. CONSTRUYEN ECOSISTEMAS DE ÉXITO. ”



BENEFICIOS DEL ECOSISTEMA

- MAYOR TICKET MEDIO
- MÁS TRATAMIENTOS POR PACIENTE
- MAYOR RECURRENCIA
- MÁS RENTABILIDAD POR HORA
- DIFERENCIACIÓN DE MERCADO
- CRECIMIENTO ESCALABLE
- FIDELIZACIÓN DE PACIENTES
- POSICIONAMIENTO PREMIUM

- INTELIGENCIA EMPRESARIAL**
Decisiones basadas en datos reales.
- ANÁLISIS DE KPI**
Control total de tu clínica en tiempo real.
- PROTOCOLOS RENTABLES**
Estandarización que maximiza resultados.
- TECNOLOGÍA QUE MULTIPLICA RESULTADOS**
Más eficacia, más satisfacción, más éxito.

UN ECOSISTEMA. MÚLTIPLES TECNOLOGÍAS.
INFINITAS OPORTUNIDADES DE CRECIMIENTO.



TODAS LAS ÁREAS. TODAS LAS SOLUCIONES.



NO VENDEMOS EQUIPOS.
CREAMOS CLÍNICAS DE ÉXITO.

KNOWLEDGE • INNOVATION • HARMONY



BLOCO 7 – THERAPDERMA ACADEMY, CERTIFICAÇÕES E CONCLUSÃO FINAL

O Conhecimento como Motor do Crescimento

INTRODUÇÃO

A medicina estética está a evoluir mais rapidamente do que nunca.

As tecnologias mudam.

Os pacientes evoluem.

As tendências transformam-se.

Mas existe algo que nunca perde valor:

O Conhecimento.

A tecnologia pode ser adquirida.

A experiência constrói-se.

O conhecimento desenvolve-se.

Por isso, a TherapDerma considera a formação contínua como um dos pilares fundamentais do sucesso profissional.

CAPÍTULO 37

THERAPDERMA ACADEMY™

Formação para Profissionais que Querem Crescer

A NOSSA MISSÃO

Ajudar os profissionais a:

- ✓ Melhorar a segurança clínica.
 - ✓ Otimizar os resultados.
 - ✓ Incrementar a rentabilidade.
 - ✓ Diferenciarem-se no mercado.
 - ✓ Construírem clínicas sustentáveis.
-

A NOSSA FILOSOFIA

A formação não deve ser um evento.

Deve ser um processo contínuo.

OS 5 PILARES DA THERAPDERMA ACADEMY™

1. Formação Científica.
 2. Formação Tecnológica.
 3. Formação Clínica.
 4. Formação Empresarial.
 5. Formação Estratégica.
-

ÁREAS DE FORMAÇÃO

TECNOLOGIAS

- ✓ IPL.
 - ✓ Díodo.
 - ✓ Q-Switched.
 - ✓ CO₂.
 - ✓ Radiofrequência.
 - ✓ Lipo Laser.
 - ✓ Dispositivos Profissionais.
-

MEDICINA ESTÉTICA

- ✓ Rejuvenescimento.
- ✓ Acne.
- ✓ Pigmentação.
- ✓ Rosácea.
- ✓ Corporal.
- ✓ Capilar.
- ✓ Rejuvenescimento Íntimo.

BUSINESS INTELLIGENCE

- ✓ Gestão.
- ✓ Rentabilidade.
- ✓ Marketing.
- ✓ Fidelização.
- ✓ Membresias.
- ✓ Escalabilidade.

FORMATOS DE FORMAÇÃO

Modalidade Objetivo

Presencial Formação prática

Online Flexibilidade

Híbrida Formação contínua

In-Clinic Personalização

Premium Alto rendimento

PROGRAMA DE DESENVOLVIMENTO PROFISSIONAL

Conhecimento

↓

Aplicação

↓

Experiência

↓

Excelência

↓

Liderança

KPI DE FORMAÇÃO

Indicador	Objetivo
Horas de Formação Anuais	Crescimento contínuo
Atualizações	Mínimo anual
Novos Protocolos	Desenvolvimento contínuo
Formação da Equipa	Permanente

FILOSOFIA THERAPDERMA

O melhor equipamento do mundo nunca superará o profissional que o utiliza.

CAPÍTULO 38

CERTIFICAÇÕES E SUPORTE PROFISSIONAL

A CONFIANÇA DO PACIENTE CONSTRÓI-SE SOBRE TRÊS PILARES

Segurança

-

Profissionalismo

-

Resultados

CERTIFICAÇÕES INTERNACIONAIS

As tecnologias TherapDerma trabalham com elevados padrões de qualidade e segurança.

Dependendo da tecnologia:

✓ CE.

✓ FDA.

✓ ISO.

✓ IEC.

✓ Certificações específicas de acordo com o mercado.

PORQUÊ SÃO IMPORTANTES?

Porque ajudam a garantir:

✓ Qualidade.

✓ Segurança.

✓ Fiabilidade.

✓ Confiança.

✓ Rastreabilidade.

SUPORTE THERAPDERMA™

O nosso compromisso não termina com a instalação de um equipamento.

Começa nesse momento.

SUPORTE INTEGRAL

Formação Inicial.

Protocolos Clínicos.

Atualizações.

Material Comercial.

Suporte Técnico.

Business Intelligence.

Acompanhamento Estratégico.

ECOSSISTEMA DE SUPORTE

Tecnologia

↓
Formação
↓
Protocolos
↓
Suporte
↓
Crescimento

KPI DE SUPORTE

Indicador	Objetivo
Satisfação dos Clientes	>90 %
Atualizações	Contínuas
Formação	Permanente
Retenção de Clientes	>80 %

FILOSOFIA THERAPDERMA

Não entregamos apenas uma tecnologia.

Entregamos:

Tecnologia

-

Formação

-

Protocolos

-

Suporte

-

Estratégia.

CAPÍTULO 39

FERRAMENTAS PROFISSIONAIS E ANEXOS CLÍNICOS

A ESTANDARDIZAÇÃO MELHORA OS RESULTADOS

As clínicas mais bem-sucedidas trabalham através de protocolos e procedimentos bem definidos.

DOCUMENTAÇÃO RECOMENDADA

História Clínica.

Consentimento Informado.

Ficha Fotográfica.

Ficha de Parâmetros.

Ficha de Seguimento.

Cuidados Pré-Tratamento.

Cuidados Pós-Tratamento.

Programas de Manutenção.

CHECKLIST THERAPDERMA™

ANTES DO TRATAMENTO

História Clínica.

Fotografias.

Consentimento.

Contraindicações.

Diagnóstico.

Parâmetros.

DURANTE O TRATAMENTO

Segurança.

Observação Clínica.

Registo.

APÓS O TRATAMENTO

Recomendações.

Seguimento.

Próxima Consulta.

Programa de Manutenção.

TABELAS DE CONSULTA RÁPIDA

Fototipos.

Contraindicações.

Indicações.

Protocolos.

Manutenções.
Árvores de Decisão.
KPI.

FERRAMENTAS DE GESTÃO RECOMENDADAS

- ✓ Dashboard de KPI.
 - ✓ Seguimento Fotográfico.
 - ✓ Programas Anuais.
 - ✓ Membresias.
 - ✓ Protocolos Digitais.
 - ✓ Formação Contínua.
-

MATRIZ DE EXCELÊNCIA CLÍNICA

Área	Ferramenta
Diagnóstico	História Clínica
Tratamento	Protocolos
Seguimento	Fotografias
Fidelização	Membresias
Rentabilidade	KPI

FILOSOFIA THERAPDERMA

A excelência não é um ato.
É um sistema.

CAPÍTULO 40

CONCLUSÃO FINAL

O ADN DA THERAPDERMA

O FUTURO DA MEDICINA ESTÉTICA

Pertence às clínicas que:

- ✓ Aprendem constantemente.
 - ✓ Inovam.
 - ✓ Medem resultados.
 - ✓ Constroem relações duradouras.
 - ✓ Evoluem continuamente.
-

A NOSSA VISÃO

Ajudar os profissionais a:

- ✓ Oferecer melhores tratamentos.
 - ✓ Melhorar a experiência do paciente.
 - ✓ Construir negócios sustentáveis.
 - ✓ Diferenciarem-se num mercado competitivo.
 - ✓ Alcançar o seu máximo potencial.
-

OS 7 PILARES DO UNIVERSO THERAPDERMA™

1. Ciência.
 2. Tecnologia.
 3. Formação.
 4. Protocolos.
 5. Business Intelligence.
 6. Inovação.
 7. Crescimento.
-

A NOSSA FILOSOFIA

KNOWLEDGE

O conhecimento orienta as decisões.

INNOVATION

A inovação impulsiona o crescimento.

HARMONY

A harmonia une:

- ciência;
- tecnologia;
- experiência;
- estratégia empresarial.

A NOSSA PROMESSA

Continuaremos a trabalhar para oferecer:

- ✓ Tecnologia.
- ✓ Formação.
- ✓ Protocolos.
- ✓ Business Intelligence.
- ✓ Suporte.
- ✓ Inovação contínua.

MENSAGEM AOS PROFISSIONAIS

Cada tratamento realizado.
Cada paciente satisfeito.
Cada clínica que cresce.
Começa com uma decisão:
Apostar no conhecimento.
Apostar na excelência.
Apostar no futuro.

MENSAGEM FINAL

Não vendemos equipamentos.
Criamos Clínicas de Sucesso.
Não vendemos tecnologia.
Criamos Oportunidades.
Não vendemos tratamentos.
Construímos Relações Duradouras.

THERAPDERMA UNIVERSE™

Onde a Ciência encontra a Beleza.
Onde a Tecnologia encontra o Conhecimento.
Onde os Profissionais encontram um Parceiro Estratégico.

AGRADECIMENTO

Obrigado por fazer parte do Universo TherapDerma.
Obrigado por confiar na nossa tecnologia.
Obrigado por partilhar a nossa visão.
Juntos continuaremos a construir o futuro da medicina estética profissional.

FIM DO DOCUMENTO

THERAPDERMA TECHNOLOGY SOLUTIONS GUIDE™

Guia Clínico, Tecnológico e Empresarial para Profissionais da Medicina Estética
Edição Internacional 2026

Anexo I – Tabelas Rápidas de Decisão TherapDerma™
INDICAÇÃO → TECNOLOGIA → MESOTERAPIA → PROGRAMA →
MANUTENÇÃO

TABELA 1 – ENVELHECIMENTO GLOBAL E REJUVENESCIMENTO

Problema Principal	Tecnologia Principal	Mesoterapia Complementar	Programa TherapDerma	Manutenção
Pele baça	Face Master 14 in 1	Mesolifting	Essential Glow	a cada 3 meses
Rugas finas	RF311	No Wrinkles	Antiaging Premium	a cada 4 meses
Flacidez moderada	RF311	PDRN Renaissance	Ultimate Rejuvenation	a cada 6 meses
Flacidez severa	RF311 + CO ₂	PDRN + Hyaluronic Acid 3.5%	Platinum Lift	a cada 6 meses
Fotoenvelhecimento	IPL Extra 818	Forever Young	Skin Renewal	a cada 6 meses
Perda de luminosidade	IPL + Face Master	Skin Flash	Red Carpet Skin	a cada 3 meses

TABELA 2 – MANCHAS E HIPERPIGMENTAÇÃO

Problema Principal	Tecnologia Principal	Mesoterapia Complementar	Programa TherapDerma	Manutenção
Melasma	IPL Extra 818	Repaired Skin	Pigment Correct	a cada 3 meses
Lêntigos solares	IPL	Antiaging with Vitamin C	Bright Skin	a cada 6 meses
Hiperpigmentação pós-inflamatória	IPL	Repaired Skin	Skin Balance	conforme evolução
Tom irregular	IPL + Face Master	Skin Flash	Uniform Glow	a cada 4 meses
Manchas superficiais	IPL	Miami Skin	Skin Brightening	a cada 6 meses

TABELA 3 – ACNE E PELE SEBORREICA

Problema Principal	Tecnologia Principal	Mesoterapia Complementar	Programa TherapDerma	Manutenção
Acne inflamatória	IPL	Biorevital Detox	Clear Skin	mensal

Problema Principal	Tecnologia Principal	Mesoterapia Complementar	Programa TherapDerma	Manutenção
Acne ligeira	IPL	Biorevital Detox	Acne Control	a cada 2 meses
Pele oleosa	Face Master	Biorevital Detox	Oil Balance	a cada 2 meses
Poros dilatados	RF311	Miami Skin	Pore Refinement	a cada 3 meses
Marcas de acne	RF311	Repaired Skin	Acne Recovery	a cada 4 meses

TABELA 4 – CICATRIZES

Problema Principal	Tecnologia Principal	Mesoterapia Complementar	Programa TherapDerma	Manutenção
Cicatrizes superficiais	RF311	Scar Free	Skin Repair	conforme evolução
Cicatrizes atróficas	CO ₂	Scar Free	Intensive Scar Program	a cada 6 meses
Cicatrizes de acne	CO ₂ + RF311	PDRN Renaissance	Advanced Recovery	a cada 6 meses
Cicatrizes pós-cirúrgicas	RF311	Repaired Skin	Surgical Recovery	conforme evolução

TABELA 5 – ROSÁCEA E PELE SENSÍVEL

Problema Principal	Tecnologia Principal	Mesoterapia Complementar	Programa TherapDerma	Manutenção
Rosácea vascular	IPL	Biorevital Detox	Sensitive Recovery	a cada 6 meses
Eritema difuso	IPL	Repaired Skin	Calm Skin	a cada 6 meses
Pele reativa	Face Master	Soft Skin	Barrier Restore	a cada 3 meses
Sensibilidade extrema	Face Master	Soft Skin	Sensitive Care	conforme evolução

TABELA 6 – HIDRATAÇÃO E QUALIDADE CUTÂNEA

Problema Principal	Tecnologia Principal	Mesoterapia Complementar	Programa TherapDerma	Manutenção
Desidratação	Face Master	Hyaluronic Acid 2%	Deep Hydration	a cada 3 meses
Pele desvitalizada	Face Master	Mesolifting	Skin Booster	a cada 3 meses
Pele fina	RF311	PDRN Renaissance	Dermal Strength	a cada 4 meses

Problema Principal	Tecnologia Principal	Mesoterapia Complementar	Programa TherapDerma	Manutenção
Perda de elasticidade	RF311	Golden Youth	Youth Recovery	a cada 6 meses

TABELA 7 – ALOPECIA E CAPILAR

Problema Principal	Tecnologia Principal	Mesoterapia Complementar	Programa TherapDerma	Manutenção
Alopecia inicial	Bioneedle H24	Golden Hair	Hair Recovery	trimestral
Alopecia moderada	Bioneedle H24	More Hair	Hair Regeneration	trimestral
Alopecia avançada	Bioneedle H24	General Alopecia	Intensive Hair Program	trimestral
Queda sazonal	Bioneedle H24	Golden Hair	Seasonal Hair Care	semestral
Cabelo debilitado	Bioneedle H24	More Hair	Hair Revitalization	a cada 4 meses

TABELA 8 – CELULITE

Problema Principal	Tecnologia Principal	Mesoterapia Complementar	Programa TherapDerma	Manutenção
Celulite edematosa	RF311	Miami Body	Miami Body Program	a cada 4 meses
Celulite adiposa	RF311	Thin Body	California Look	a cada 4 meses
Celulite fibrosa	RF311	Fat Preventor	Intensive Body	a cada 6 meses
Celulite flácida	RF311	Golden Body Reshape	Body Lift Program	a cada 6 meses

TABELA 9 – GORDURA LOCALIZADA

Problema Principal	Tecnologia Principal	Mesoterapia Complementar	Programa TherapDerma	Manutenção
Abdômen	Green Lipo Laser	Thin Body	Body Sculpt	trimestral
Flancos	Green Lipo Laser	Fat Preventor	Slim Contour	trimestral
Coxas	Green Lipo Laser	California Look	Body Shape	trimestral
Braços	Green Lipo Laser	Thin Body	Body Redefinition	trimestral
Papada	RF311	Thin Face	Face Contour	a cada 6 meses

TABELA 10 – ESTRIAS

Problema Principal	Tecnologia Principal	Mesoterapia Complementar	Programa TherapDerma	Manutenção
Estrias recentes	RF311	Repaired Skin	Stretch Recovery	a cada 4 meses
Estrias antigas	CO ₂	PDRN Renaissance	Intensive Repair	a cada 6 meses
Estrias brancas	CO ₂ + RF311	Scar Free	Advanced Regeneration	a cada 6 meses

TABELA 11 – REJUVENESCIMENTO ÍNTIMO

Problema Principal	Tecnologia Principal	Mesoterapia Complementar	Programa TherapDerma	Manutenção
Flacidez íntima	RF311	Hyaluronic Acid 3.5%	Intimate Renewal	anual
Secura	Face Master	Hyaluronic Acid 2%	Intimate Hydration	a cada 6 meses
Qualidade tecidual	RF311	PDRN Renaissance	Intimate Premium	anual

TABELA 12 – PROGRAMAS PRÉ-EVENTO

Objetivo	Tecnologia	Mesoterapia	Programa
Evento social	Face Master	Skin Flash	Red Carpet Skin
Noivas	IPL + Face Master	Mesolifting	Bridal Glow
Eventos corporativos	RF311	Golden Youth	Executive Skin
Fotografia e TV	Face Master	Miami Skin	Celebrity Glow

ANEXO II – TABELAS RÁPIDAS DE DECISÃO™

TABELA RÁPIDA DE DECISÃO

REJUVENESCIMENTO FACIAL (ANTIAGING)

Problema Principal	Tecnologia Principal	Complemento	Programa TherapDerma™
Pele baça	Face Master	Mesolifting	Essential Glow
Desidratação	Face Master	Hyaluronic Acid 2%	Hydration Program
Pigmentação	IPL	Repaired Skin	Pigment Correct
Rosácea	IPL	Biorevital Detox	Vascular Balance
Flacidez ligeira	RF311	PDRN Renaissance	Antiaging Premium
Flacidez severa	RF311 + CO ₂	PDRN + Hyaluronic	Ultimate Rejuvenation
Rugas finas	RF311	No Wrinkles	Smooth Skin
Textura irregular	CO ₂	PDRN + Hyaluronic	Ultimate Rejuvenation
Olheiras	RF311	Healthy Eyes	Eye Rejuvenation
Perda de luminosidade	IPL	Skin Flash	Red Carpet Glow

TABELA RÁPIDA DE DECISÃO

ACNE E CICATRIZES

Situação	Tecnologia	Complemento
Acne ativa inflamatória	IPL	Biorevital Detox
Acne ligeira	IPL	Full Skin
Acne resistente	IPL + RF311	Biorevital Detox
Marcas pós-acne	RF311	PDRN Renaissance
Cicatrizes superficiais	RF311	Scar Free
Cicatrizes profundas	CO ₂	Scar Free
Cicatrizes atróficas	CO ₂ + RF311	PDRN Renaissance

TABELA RÁPIDA DE DECISÃO

PIGMENTAÇÃO

Problema	Tecnologia	Complemento	Programa
Melasma superficial	IPL	Repaired Skin	Pigment Correct
Melasma profundo	Q-Switched	Repaired Skin	Pigment Correct
Lêntigos solares	IPL	Repaired Skin	Bright Skin
Hiperpigmentação pós-inflamatória	Q-Switched	Repaired Skin	Recovery Program
Tom desigual	IPL	Skin Flash	Essential Glow

TABELA RÁPIDA DE DECISÃO
ROSÁCEA E VASCULAR

Problema	Tecnologia	Complemento
Rosácea eritematosa	IPL	Biorevital Detox
Telangiectasias	IPL	Biorevital Detox
Pele reativa	IPL de baixa energia	Healthy Youth
Vermelhidão difusa	IPL	Biorevital Detox

TABELA RÁPIDA DE DECISÃO
DEPILAÇÃO

Fototipo Comprimento de Onda Recomendado

I	755 nm
II	755 + 808 nm
III	808 nm
IV	808 + 940 nm
V	940 + 1064 nm
VI	1064 nm

TABELA RÁPIDA DE DECISÃO
ALOPECIA

Problema	Solução
Queda inicial	Golden Hair
Queda moderada	More Hair
Alopecia androgenética	Bioneedle + Golden Hair
Alopecia avançada	Bioneedle + General Alopecia
Cabelo fino	More Hair
Manutenção	Hair Maintenance Program

TABELA RÁPIDA DE DECISÃO
GORDURA LOCALIZADA

Problema	Tecnologia	Complemento
Gordura localizada	Green Lipo Laser	Thin Body
Abdômen	Green Lipo Laser + RF311	Thin Body
Flacidez corporal	RF311	Fitness Body
Remodelação corporal	Green Lipo Laser	California Look

TABELA RÁPIDA DE DECISÃO
CELULITE

Tipo de Celulite	Tecnologia	Mesoterapia
Edematosa	Pressoterapia + RF311	Miami Body
Adiposa	Green Lipo Laser + RF311	Thin Body
Fibrosa	RF311	California Look
Flácida	RF311	Fitness Body

TABELA RÁPIDA DE DECISÃO
ESTRIAS E CICATRIZES

Problema	Tecnologia	Complemento
Estrias recentes	RF311	PDRN Renaissance
Estrias brancas	CO ₂	Scar Free
Cicatriz superficial	RF311	Scar Free
Cicatriz profunda	CO ₂	Scar Free

TABELA RÁPIDA DE DECISÃO
REJUVENESCIMENTO ÍNTIMO

Problema	Tecnologia	Complemento
Secura vaginal	CO ₂	Hyaluronic Acid
Flacidez íntima	RF311	Hyaluronic Acid
Atrofia vaginal	CO ₂	PDRN Renaissance
Manutenção	RF311	Hyaluronic Acid

ANEXO III – FICHAS CLÍNICAS THERAPDERMA™

INDICAÇÃO

OBJETIVO DO TRATAMENTO

PACIENTE IDEAL

CONTRAINDICAÇÕES

TECNOLOGIAS RECOMENDADAS

MESOTERAPIAS COMPLEMENTARES

PROTOCOLO SUGERIDO

NÚMERO DE SESSÕES

MANUTENÇÃO

RESULTADOS ESPERADOS

TEMPO DE RECUPERAÇÃO

COMBINAÇÕES RECOMENDADAS

RENTABILIDADE ESTIMADA

FICHA CLÍNICA 1

REJUVENESCIMENTO GLOBAL

Objetivo

Melhorar a textura, a luminosidade, a hidratação e a firmeza.

Paciente ideal

35-70 anos.

Contraindicações

Gravidez, infecções ativas, isotretinoína recente.

Tecnologias

- RF311
- IPL Extra 818
- Face Master

Mesoterapias

- PDRN Renaissance
- Mesolifting
- Golden Youth
- Forever Young

Protocolo

6 sessões a cada 15-30 dias.

Manutenção

1 sessão a cada 3-6 meses.

Resultados esperados

- Maior luminosidade
- Menos rugas
- Melhor firmeza
- Pele mais uniforme

Recuperação

24-72 horas.

Combinações
RF311 + PDRN.
Rentabilidade
★★★★★

FICHA CLÍNICA 2 FLACIDEZ FACIAL

Objetivo

Estimular o colagénio e melhorar a tensão cutânea.

Tecnologias

- RF311
- CO₂

Mesoterapias

- PDRN Renaissance
- Hyaluronic Acid 3.5%
- Golden Youth

Protocolo

4-6 sessões.

Manutenção

A cada 6 meses.

Resultados

- Efeito lifting progressivo
- Melhoria do oval facial

Rentabilidade

★★★★★

FICHA CLÍNICA 3 RUGAS E LINHAS DE EXPRESSÃO

Tecnologias

- RF311
- Face Master

Mesoterapias

- No Wrinkles
- PDRN
- Mesolifting

Protocolo

4-6 sessões.

Rentabilidade

★★★★★

FICHA CLÍNICA 4 MELASMA

Tecnologia

- IPL Extra 818.

Mesoterapia

- Repaired Skin
- Antiaging with Vitamin C.

Protocolo

6 sessões.

Manutenção

A cada 3 meses.

Resultados

- Redução da pigmentação.
- Uniformidade do tom.

Rentabilidade

★★★★★

FICHA CLÍNICA 5

HIPERPIGMENTAÇÃO SOLAR

Tecnologia

- IPL.

Mesoterapia

- Repaired Skin.

Protocolo

3-5 sessões.

Rentabilidade

★★★★☆

FICHA CLÍNICA 6

ROSÁCEA

Tecnologia

- IPL.

Mesoterapia

- Biorevital Detox.
- Soft Skin.

Protocolo

4 sessões.

Resultados

- Diminuição do eritema.
- Menor sensibilidade.

Rentabilidade

★★★★☆

FICHA CLÍNICA 7

ACNE ATIVA

Tecnologia

- IPL.

Mesoterapia

- Biorevital Detox.

Protocolo

6 sessões.

Resultados

- Menor inflamação.
- Menos lesões.

Rentabilidade

★★★★★

FICHA CLÍNICA 8

CICATRIZES DE ACNE

Tecnologias

- RF311
- CO₂

Mesoterapia

- Scar Free.
- PDRN.

Protocolo

4-6 sessões.

Rentabilidade

★★★★★

FICHA CLÍNICA 9

POROS DILATADOS

Tecnologia

- RF311.

Mesoterapia

- Miami Skin.

Protocolo

4 sessões.

Rentabilidade

★★★★☆

FICHA CLÍNICA 10

PELE DESIDRATADA

Tecnologia

- Face Master.

Mesoterapia

- Hyaluronic Acid 2%.
- Mesolifting.

Protocolo

3-4 sessões.

Rentabilidade

★★★★☆

FICHA CLÍNICA 11

PELE SENSÍVEL

Tecnologia

- Face Master.

Mesoterapia

- Soft Skin.

Protocolo

4 sessões.

Rentabilidade

★★★★☆

FICHA CLÍNICA 12

ALOPECIA INICIAL

Tecnologia

- Bioneedle H24.

Mesoterapia

- Golden Hair.

Protocolo

6 sessões.

Manutenção

A cada 3 meses.

Rentabilidade

★★★★★

FICHA CLÍNICA 13

ALOPECIA MODERADA

Tecnologia

- Bioneedle H24.

Mesoterapia

- More Hair.

Protocolo

8 sessões.

Rentabilidade

★★★★★

FICHA CLÍNICA 14

ALOPECIA AVANÇADA

Tecnologia

- Bioneedle H24.

Mesoterapia

- General Alopecia.

Protocolo

8-10 sessões.

Rentabilidade

★★★★★

FICHA CLÍNICA 15

CELULITE EDEMATOSA

Tecnologia

- RF311.

Mesoterapia

- Miami Body.

Protocolo

8 sessões.

Rentabilidade

★★★★★

FICHA CLÍNICA 16

CELULITE ADIPOSITA

Tecnologia

- RF311.

Mesoterapia

- Thin Body.

Protocolo

8 sessões.

Rentabilidade

★★★★★

FICHA CLÍNICA 17

CELULITE FIBROSA

Tecnologia

- RF311.

Mesoterapia

- Fat Preventor.

Protocolo

10 sessões.

Rentabilidade

★★★★★

FICHA CLÍNICA 18

CELULITE FLÁCIDA

Tecnologia

- RF311.

Mesoterapia

- Golden Body Reshape.

Protocolo

8 sessões.

Rentabilidade

★★★★★

FICHA CLÍNICA 19

GORDURA LOCALIZADA

Tecnologia

- Green Lipo Laser.

Mesoterapia

- Thin Body.
- Fat Preventor.

Protocolo

8 sessões.

Rentabilidade

★★★★★

FICHA CLÍNICA 20

PAPADA

Tecnologia

- RF311.

Mesoterapia

- Thin Face.

Protocolo

4-6 sessões.

Rentabilidade

★★★★★

FICHA CLÍNICA 21

ESTRIAS

Tecnologias

- CO₂.
- RF311.

Mesoterapia

- Scar Free.
- PDRN.

Protocolo

6 sessões.

Rentabilidade

★★★★☆

FICHA CLÍNICA 22

REJUVENESCIMENTO ÍNTIMO

Tecnologia

- RF311.

Mesoterapia

- Hyaluronic Acid 3.5%.
- PDRN.

Protocolo

4 sessões.

Manutenção

Anual.

Rentabilidade

★★★★★

FICHA CLÍNICA 23

PRÉ-EVENTO / RED CARPET SKIN

Tecnologia

- Face Master.

Mesoterapia

- Skin Flash.
- Miami Skin.

Protocolo

1-2 sessões.

Resultados

Efeito glow imediato.

Rentabilidade

★★★★★

FICHA CLÍNICA 24

PÓS-VERÃO / REPARAÇÃO CUTÂNEA

Tecnologia

- IPL.
- Face Master.

Mesoterapia

- Repaired Skin.
- Biorevital Detox.

Protocolo

3 sessões.

Rentabilidade

★★★★☆

FICHA CLÍNICA 25

MANUTENÇÃO ANUAL DA PELE

Tecnologias

- IPL.
- RF311.
- Face Master.

Mesoterapias

- Mesolifting.
- PDRN.
- Hyaluronic Acid.

Protocolo

1 sessão por estação.

Rentabilidade

★★★★★

Anexo IV Algoritmos gráficos por Patologia

REJUVENESCIMENTO GLOBAL

Paciente

↓

Avaliação Clínica

↓

O que predomina?

↓

Pigmentação → IPL

Flacidez → RF311

Textura → CO₂

Pele baça → Face Master

↓

Mesoterapia Complementar

↓

Programa de Manutenção

ACNE

Paciente com Acne Ativa

↓

IPL

↓

Biorevital Detox

↓

Manutenção

↓

Programa Acne Recovery

CICATRIZES DE ACNE

Paciente

↓

Avaliação da Cicatriz

↓

Superficial → RF311

Profunda → CO₂

Atrófica → CO₂ + RF311

↓

PDRN

↓

Manutenção

MELASMA E PIGMENTAÇÃO

Paciente

↓
Avaliação Clínica
↓
Melasma Superficial → IPL
Melasma Profundo → Q-Switched
Hiperpigmentação Pós-Inflamatória → Q-Switched
↓
Repaired Skin
↓
Programa de Manutenção

ROSÁCEA

Paciente
↓
Tipo de Rosácea
↓
Vascular → IPL
Sensível → Face Master
↓
Biorevital Detox
↓
Manutenção

DEPILAÇÃO

Paciente
↓
Fototipo
↓
Tipo de Pelo
↓
Seleção do Comprimento de Onda
↓
Programa de Tratamento
↓
Manutenção

ALOPECIA

Paciente
↓
Avaliação Clínica
↓
Alopecia Inicial → Golden Hair
Alopecia Moderada → More Hair
Alopecia Avançada → General Alopecia
↓

Bioneedle H24



Manutenção

GORDURA LOCALIZADA

Paciente



Avaliação



Green Lipo Laser



Thin Body



RF311



Programa Anual

CELULITE

Paciente



Tipo de Celulite



Edematosa → Miami Body

Adiposa → Thin Body

Fibrosa → Fat Preventor

Flácida → Golden Body Reshape



RF311



Programa de Manutenção

ESTRIAS

Paciente



Estrias Recentes → RF311

Estrias Antigas → CO₂

Estrias Brancas → CO₂ + RF311



PDRN / Scar Free



Manutenção

REJUVENESCIMENTO ÍNTIMO

Paciente



Avaliação



Secura Vaginal → CO₂

Flacidez Íntima → RF311

Atrofia Vaginal → CO₂



Hyaluronic Acid / PDRN



Manutenção Anual

MENSAGEM FINAL

THERAPDERMA CLINICAL DECISION SYSTEM™

Diagnóstico



Tecnologia



Mesoterapia



Programa



Manutenção



Fidelização do Paciente a Longo Prazo

FILOSOFIA THERAPDERMA

O conhecimento orienta.

A tecnologia transforma.

Os protocolos otimizam.

A fidelização do paciente sustenta o crescimento.

KNOWLEDGE • INNOVATION • HARMONY

THERAPDERMA TECHNOLOGY SOLUTIONS GUIDE™

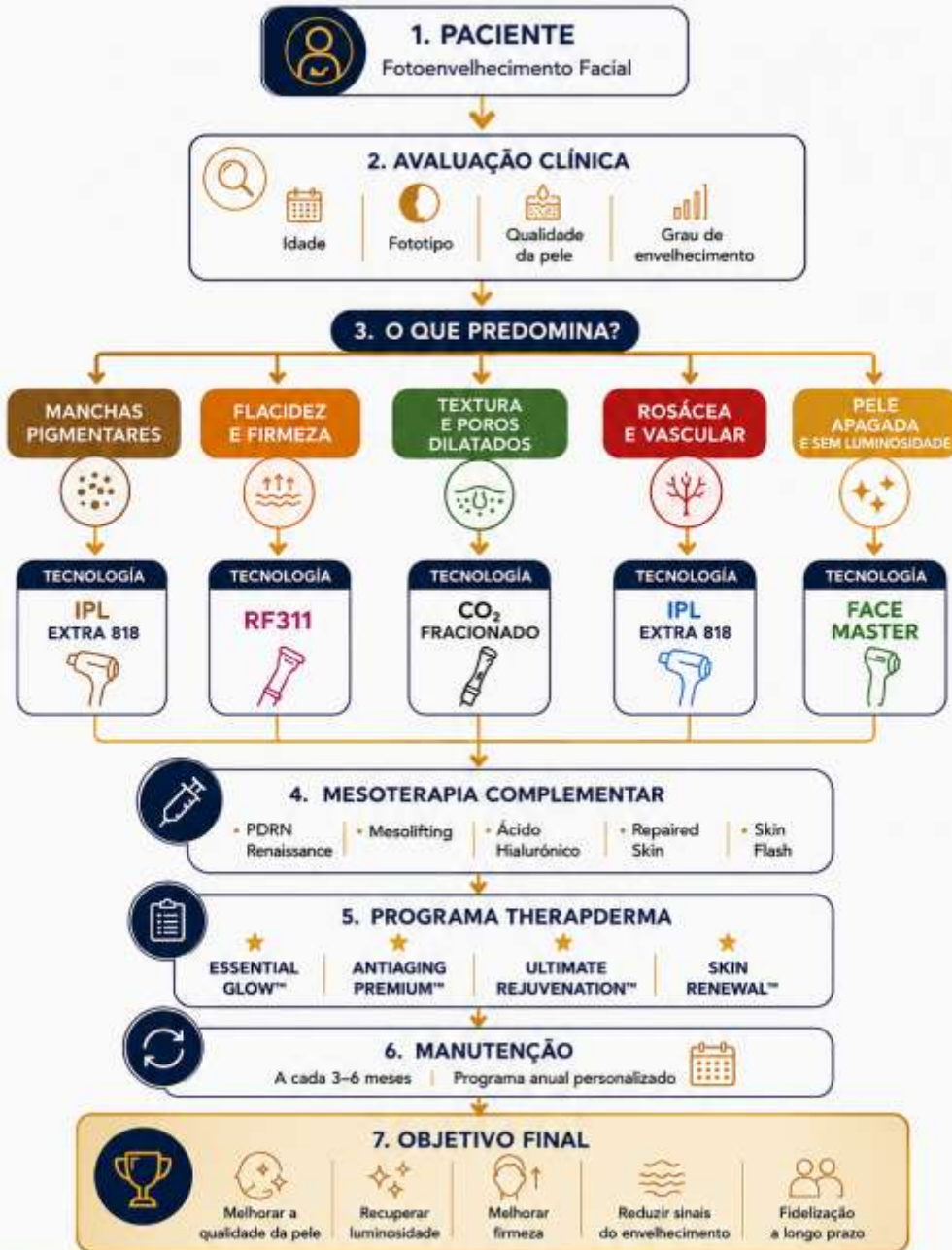
Edição Internacional 2026

ALGORITMO DE DECISÃO CLÍNICA THERAPDERMA™

ALGORITMO 1

FOTOENVELHECIMENTO E REJUVENESCIMENTO GLOBAL

DIAGNÓSTICO → TECNOLOGIA → MESOTERAPIA → PROGRAMA → MANUTENÇÃO



FILOSOFIA THERAPDERMA
Não tratamos apenas as rugas.
Tratamos o processo global de envelhecimento.

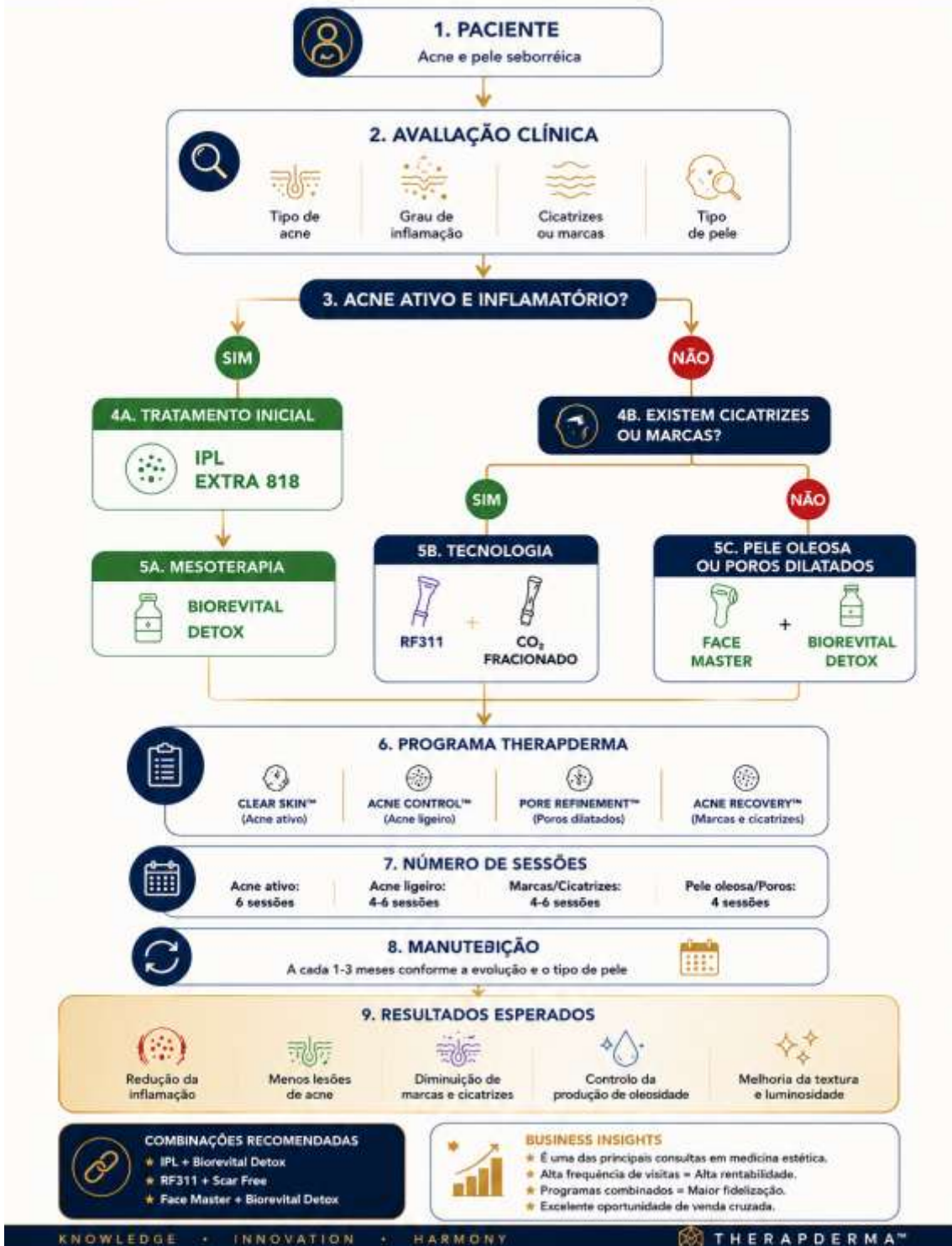
BUSINESS INSIGHT
★ Maior potencial de fidelização.
★ Maior venda cruzada.
★ Maior valor de vida do paciente.
★ Maior rentabilidade anual da clínica.

ALGORITMO DE DECISÃO CLÍNICA THERAPDERMA™

ALGORITMO 2

ACNE E PELE SEBORREICA

DIAGNÓSTICO → TECNOLOGIA → MESOTERAPIA → PROGRAMA → MANUTENIÇÃO



KNOWLEDGE • INNOVATION • HARMONY

THERAPDERMA™

ALGORITMO 3

MELASMA E PIGMENTAÇÃO

DECISÃO CLÍNICA RÁPIDA THERAPDERMA™



FILOSOFIA THERAPDERMA™
 Não tratamos apenas manchas.
 Restauramos a saúde
 e a harmonia da pele.

KNOWLEDGE
 INNOVATION
 HARMONY



THERAPDERMA™
 MEDICAL AESTHETIC SOLUTIONS



OBJETIVOS DO TRATAMENTO



Diminuir o eritema e a inflamação



Reduzir a visibilidade de vasos sanguíneos



Fortalecer a barreira cutânea



Acalmar e aliviar a sensibilidade



Melhorar a qualidade e o aspeto da pele



FILOSOFIA THERAPDERMA™

Não tratamos apenas os sintomas. Restauramos a saúde e a harmonia da pele.

KNOWLEDGE • INNOVATION
• HARMONY

THERAPDERMA™
MEDICAL AESTHETIC SOLUTIONS



ALGORITMO 5 DEPILAÇÃO

DECISÃO CLÍNICA RÁPIDA THERAPDERMA™

1. PACIENTE
Paciente que consulta para depilação permanente

2. FOTOTIPO
Avaliar fototipo de pele (I a VI)

3. TIPO DE PELO
Avaliar cor, espessura e profundidade do pelo

4. SELEÇÃO DO COMPRIMENTO DE ONDA

755 nm	808 nm	940 nm	1064 nm
			
ALEXANDRITE Ideal para pelos finos e claros. Eficaz em fototipos claros (I-III).	DIODO O mais versátil. Excelente para a maioria dos tipos de pelo e fototipos (I-V).	DIODO Maior absorção em pelos grossos. Ideal para fototipos mais altos (IV-VI).	ND:YAG Penetração profunda. Ideal para peles escuras (V-VI) e pelo profundo.

A escolha depende do fototipo, tipo de pelo e profundidade do folículo.

5. PROGRAMA DE TRATAMENTO

- Protocolos personalizados por zona e características do paciente
- Sessões cada 4 – 8 semanas conforme evolução
- Tecnologia: Diodo Laser de 4 comprimentos de onda (755 nm – 808 nm – 940 nm – 1064 nm)

6. MANUTENÇÃO

- Sessões de manutenção a cada 6 – 12 meses
- Avaliação anual
- Resultados duradouros e seguros

BENEFÍCIOS DA DEPILAÇÃO A LASER THERAPDERMA™

-  Redução permanente do pelo
-  Segurança em todos os fototipos
-  Alta precisão e eficácia
-  Sessões rápidas e confortáveis
-  Pele suave, sem irritações



1. PACIENTE

Paciente que consulta por queda de cabelo



2. TIPO DE QUEDA

Avaliação clínica e diagnóstico do tipo e causa da alopecia

3. GRAU DE ALOPECIA



INICIAL

Queda leve. Redução mínima de densidade.



MODERADA

Queda visível. Diminuição moderada de densidade.



AVANÇADA

Queda importante. Diminuição severa de densidade.



4. TECNOLOGIA BIONEEDLE H24

Estimulação mecânica que ativa os folículos, melhora a microcirculação e potencializa a absorção.



GOLDEN HAIR

Fortalece o folículo piloso, estimula o crescimento e previne a queda.



MORE HAIR

Estimula o crescimento, aumenta a densidade e melhora a espessura.



GENERAL ALOPECIA

Ação intensiva para todo o tipo de alopecia. Fortalece e revitaliza.



6. MANUTENÇÃO

- ✓ Sessões cada 2 - 4 semanas (segundo o caso)
- ✓ Avaliação periódica de resultados
- ✓ Programa personalizado de manutenção
- ✓ Apoio com cuidados tópicos recomendados

BENEFÍCIOS DO TRATAMENTO



Diminui a queda de cabelo



Estimula o crescimento de novo cabelo



Aumenta a densidade e a espessura



Fortalece e revitaliza o folículo



Melhora a saúde e qualidade do cabelo



FILOSOFIA THERAPDERMA™

Não tratamos apenas a queda de cabelo. Tratamos a saúde do folículo e o equilíbrio que permite o crescimento.

KNOWLEDGE
INNOVATION
HARMONY

TD THERAPDERMA™
MEDICAL AESTHETIC SOLUTIONS



1. PACIENTE

Paciente que consulta por acúmulos de gordura localizada



2. GORDURA LOCALIZADA

Avaliação da zona, espessura e características do tecido adiposo



3. TECNOLOGIA LASER GREEN LIPO LASER

Fotobiomodulação laser que reduz e liquefaz a gordura de forma seletiva e não invasiva



4. TECNOLOGIA RF311

Radiofrequência fracionada por microagulhas que melhora a firmeza, a textura e a tensão da pele



5. MESOTERAPIA THIN BODY

Ativos lipolíticos, drenantes e reafirmantes que potencializam a redução de gordura e remodelam a silhueta



6. PROGRAMA ANUAL

- ✓ Sessões personalizadas segundo a zona
- ✓ Combinação sinérgica de tecnologias
- ✓ Resultados progressivos, seguros e duradouros
- ✓ Manutenção e plano nutricional recomendado

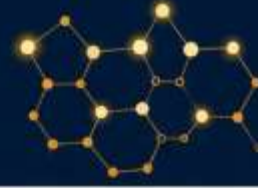
BENEFÍCIOS DO TRATAMENTO



FILOSOFIA THERAPDERMA™
Não eliminamos gordura. Transformamos o seu corpo desde a ciência, a tecnologia e a harmonia.

KNOWLEDGE
INNOVATION
HARMONY

TD THERAPDERMA™
MEDICAL AESTHETIC SOLUTIONS



1. PACIENTE
Paciente que consulta por celulite

2. TIPO DE CELULITE
Avaliação clínica para determinar o tipo de celulite

EDEMATOSA	ADIPOSA	FIBROSA	FLÁCIDA
Retenção de líquidos, pele com aspecto inchado. Costuma ser macia e com nódulos leves.	Acúmulo de gordura subcutânea. Pele com nódulos mais visíveis.	Endurecimento dos tecidos. Nódulos palpáveis e dolorosos.	Perda de tônus e elasticidade. Pele fina, com aspecto caído.

4. TECNOLOGIA PRINCIPAL RF311
Radiofrequência fracionada por microagulhas que melhora a estrutura do tecido, estimula o colágeno e reduz a celulite em profundidade.

5. MESOTERAPIA ESPECÍFICA
Seleção de ativos conforme o tipo de celulite

- ✓ EDEMATOSA: Drenantes e lipolíticos
- ✓ ADIPOSA: Lipolíticos e redutores
- ✓ FIBROSA: Reafirmantes e remodelantes
- ✓ FLÁCIDA: Reafirmantes e tensores

6. MANUTENÇÃO

- ✓ Sessões a cada 3 - 6 semanas
- ✓ Plano personalizado conforme evolução
- ✓ Hábitos saudáveis e suporte nutricional
- ✓ Resultados visíveis, progressivos e duradouros

BENEFÍCIOS DO TRATAMENTO

Reduz a celulite em profundidade	Melhora a textura e a firmeza	Diminui a retenção de líquidos	Remodela a silhueta e melhora o contorno	Resultados naturais, seguros e duradouros
----------------------------------	-------------------------------	--------------------------------	--	---



FILOSOFIA THERAPDERMA™
Combinamos ciência, tecnologia e protocolos personalizados para oferecer resultados superiores e seguros.

KNOWLEDGE
INNOVATION
HARMONY

A CELULITE NÃO É IGUAL EM CADA CORPO

CONHEÇA OS 4 TIPOS PRINCIPAIS E COMO SE CARACTERIZAM.



CELULITE ADIPOSITA

Excesso de gordura localizada e volume nos adipócitos.

CARACTERIZA-SE POR:

- ✓ Acumulação de gordura nos adipócitos
- ✓ Aspeto de "pele de laranja"
- ✓ Textura irregular



CELULITE EDEMATOSA

Retenção de líquidos e má circulação.

CARACTERIZA-SE POR:

- ✓ Inchaço
- ✓ Retenção hídrica
- ✓ Aspeto mole e esponjoso



CELULITE FIBROSA

Tecido endurecido com aderências.

CARACTERIZA-SE POR:

- ✓ Nódulos e dureza ao tato
- ✓ Aderências internas
- ✓ Dificuldade para tratar



CELULITE FLÁCIDA

Perda de tônus, elasticidade e firmeza.

CARACTERIZA-SE POR:

- ✓ Pele com flacidez
- ✓ Perda de firmeza
- ✓ Aspeto apagado



PROTOCOLOS
PERSONALIZADOS



CONFIANÇA
QUE SE SENTE



RESULTADOS
VISÍVEIS



ANÁLISE
PROFISSIONAL



TECNOLOGIA
AVANÇADA



RESULTADOS
NATURAIS





CELULITE ADIPOSA

PROTOCOLO THERAPDERMA

MESOTERAPIA THIN BODY

Fórmula lipolítica avançada que atua diretamente sobre los adipócitos, favorecendo a lipólise e reduzindo a gordura localizada.



EQUIPAMENTOS DO PROTOCOLO



RADIOFREQUÊNCIA ACTIVE BODY SHAPE RF311

Radiofrequência multipolar com microagulhas fracionadas que estimula o colágeno, melhora a firmeza e tonifica a pele desde as camadas profundas.



REAFIRMA E REDUZ



DRENAGEM LINFÁTICA

LIPO LASER

Tecnologia laser de baixa frequência que reduz a gordura localizada, melhora a firmeza da pele e redefine a silhueta.



MODELA E REDEFINE

EVOLUÇÃO DO PROTOCOLO



SESSÃO 1 Acúmulo de gordura



SESSÃO 2 Redução inicial



SESSÃO 4 Remodelação visível



RESULTADO Contorno mais uniforme



OBJETIVO DO PROTOCOLO

- Reduzir gordura localizada
- Melhorar a textura da pele
- Estimular a drenagem linfática



RESULTADO ESPERADO

- Pele mais lisa e uniforme
- Redução de volume
- Melhor contorno corporal



CELULITE FLÁCIDA

PROTOCOLO THERAPDERMA

MESOTERAPIA FAT PREVENTOR FITNESS BODY

Sinergia lipolítica, drenante e reafirmante que melhora a qualidade da pele, reduz adiposidade e devolve firmeza e elasticidade.



EQUIPAMENTOS COMPLEMENTAROS



RADIOFREQUÊNCIA ACTIVE BODY SHAPE RF311

Radiofrequência multipolar com microagulhas fracionadas que estimula o colágeno, melhora a firmeza e tonifica a pele desde as camadas profundas.



ESTIMULA COLÁGENO E ELASTINA



CARBOXITERAPIA

Melhora a oxigenação dos tecidos, ativa a microcirculação e favorece a eliminação de toxinas e gorduras localizadas.



MELHORA A CIRCULAÇÃO E OXIGENAÇÃO

EVOLUÇÃO DO PROTOCOLO



SESSÃO 1 Colágeno debilitado



SESSÃO 2 Regeneração inicial



SESSÃO 4 Redensificação visível



RESULTADO Maior firmeza e elasticidade



OBJETIVO DO PROTOCOLO

- Estimular colágeno e elastina
- Melhorar a firmeza da pele
- Tonificar e reafirmar os tecidos



RESULTADO ESPERADO

- Pele mais firme e tonificada
- Melhora da elasticidade
- Redefinição do contorno corporal

PROTÓCOLO THERAPDERMA

MESOTERAPIA
CALIFORNIA LOOK

Fórmula avançada que atua diretamente sobre as fibroses, melhora a microcirculação e ajuda a romper as aderências.



CELULITE FIBROSA

EQUIPAMENTOS COMPLEMENTARES

RADIOFREQUÊNCIA
ACTIVE BODY SHAPE RF311



CALOR PROFUNDO
Rompe aderências, estimula colágeno e melhora a textura.

GREEN LASER 100



AÇÃO INTENSA
Melhora a circulação, reduz a inflamação e suaviza o tecido fibroso.

OBJETIVO DO PROTÓCOLO



ROMPER FIBROSES

Atua sobre as aderências fibrosas mais profundas.



MELHORAR CIRCULAÇÃO

Ativa o fluxo sanguíneo e a oxigenação do tecido.



SUAVIZAR TEXTURA

Reduz a rigidez e melhora e aparência irregular da pele.



TECNOLOGIA AVANÇADA PARA RESULTADOS REAIS

RESULTADO ESPERADO



PELE MÁIS UNIFORME

Superfície mais lisa e com menos irregularidades.



MENOS IRREGULARIDADES

Diminui o aspecto ondulado e os nódulos visíveis.



MAIOR SUAVIDADE

Tecido mais flexível, macio e com melhor aspecto geral.

RESULTADOS PROGRESSIVOS E NATURAIS

CELULITE FIBROSA
Ruptura progressiva de aderências



SESSÃO 1



SESSÃO 2



SESSÃO 4



RESULTADO

IDEAL PARA

- ✓ Celulite fibrosa e resistente
- ✓ Aderências profundas
- ✓ Textura irregular
- ✓ Pernas, glúteos e abdômen

PROTÓCOLO THERAPDERMA

MESOTERAPIA
FAT PREVENTOR MIAMI BODY

Sinergia ibérica, lipolítica e realfirmante que melhora a microcirculação, reduz o edema e devolve leveza às pernas.



CELULITE EDEMATOSA

EQUIPAMENTOS COMPLEMENTARES

PRESOTERAPIA



DRENAEM AVANÇADA
Estimula o sistema linfático, reduz a retenção e ativa a sensação de peso.

DRENAEM MANUAL



ATIVA A CIRCULAÇÃO
Melhora o fluxo linfático e sanguíneo, dirige o edema e a inflamação.

RADIOFREQUÊNCIA SUAVE



CALOR SUAVE
Melhora a microcirculação, oxigena os tecidos e favorece a eliminação de lipídios.

OBJETIVO DO PROTÓCOLO



MELHORAR CIRCULAÇÃO

Ativa o fluxo linfático e sanguíneo para eliminar toxinas.



REDUZIR EDEMA

Diminui a retenção de líquidos e alivia o inchaço.



ESTIMULAR DRENAÇÃO

Favorece a eliminação natural de líquidos e detritos.

RESULTADO ESPERADO



PERNAS MAIS LEVES

Sensação de alívio e bem-estar desde as primeiras sessões.



MENOS RETENÇÃO

Redução visível do inchaço e do volume.



TEXTURA MAIS UNIFORME

Pele mais lisa, hidratada e com aspecto mais saudável.

RESULTADOS PROGRESSIVOS E NATURAIS

CELULITE EDEMATOSA
Redução da retenção de líquidos



SESSÃO 1



SESSÃO 2



SESSÃO 4



RESULTADO

IDEAL PARA

- ✓ Celulite edematosa
- ✓ Retenção de líquidos
- ✓ Pernas pesadas
- ✓ Inchaço
- ✓ Má circulação



TABELA DE DECISÃO GRÁFICA

TIPOS DE CELULITE

SELEÇÃO RÁPIDA DO PROTOCOLO THERAPDERMA™



TIPO DE CELULITE	EDEMATOSA	ADIPOSA	FIBROSA	FLÁCIDA
	Retenção de líquidos e má circulação	Acumulação de gordura subcutânea	Endurecimento dos tecidos e aderências	Perda de tom, elasticidade e firmeza
OBJETIVO PRINCIPAL	Reduzir a retenção de líquidos e melhorar a microcirculação	Reduzir o volume adiposo e remodelar a silhueta	Romper aderências, suavizar nódulos e melhorar a textura	Reafirmar a pele e melhorar a elasticidade e o tom
TECNOLOGIA PRINCIPAL	RF311 Radiofrequência fracionada	GREEN LIPO LASER Fotobiomodulação laser	RF311 Radiofrequência fracionada	RF311 Radiofrequência fracionada
MESOTERAPIA RECOMENDADA	MIAMI BODY + FAT PREVENTOR	THIN BODY	CALIFORNIA LOOK	FITNESS BODY + GOLDEN BODY RESHAPE
COMPLEMENTOS RECOMENDADOS	PRESSOTERAPIA DRENAGÍST MANUAL	DRENAGEM MANUAL CARBOXITERAPIA	GREEN LASER 10D MASIAGEM PROFUNDA	RADIOFREQUÊNCIA SUAVE MASIAGEM REAFIRMANTE
FREQUÊNCIA RECOMENDADA	1 – 2 vezes por semana	1 – 2 vezes por semana	1 – 2 vezes por semana	1 – 2 vezes por semana
RESULTADOS ESPERADOS	<ul style="list-style-type: none"> ✓ Menos inchaço ✓ Melhor circulação ✓ Pele mais uniforme 	<ul style="list-style-type: none"> ✓ Redução de gordura ✓ Melhor contorno ✓ Pele mais lisa 	<ul style="list-style-type: none"> ✓ Menos nódulos ✓ Melhor textura ✓ Pele mais flexível 	<ul style="list-style-type: none"> ✓ Mais firmeza ✓ Melhor elasticidade ✓ Contorno redefinido
MANUTENÇÃO SUGERIDA	1 sessão cada 2 – 4 semanas	1 sessão cada 4 – 6 semanas	1 sessão cada 2 – 4 semanas	1 sessão cada 2 – 4 semanas

CHAVES PARA O SUCESSO

Diagnóstico preciso

Protocolo personalizado

Tecnologia avançada

Mesoterapia de qualidade

Constância e acompanhamento

Resultados visíveis e duradouros



FILOSOFIA THERAPDERMA™
 Combinamos ciência, tecnologia e protocolos para oferecer resultados superiores e seguros.

KNOWLEDGE
 • INNOVATION
 • HARMONY

THERAPDERMA™
 MEDICAL AESTHETIC SOLUTIONS



1. PACIENTE
Paciente que consulta por
estrias ou cicatrizes

2. ESTRIA OU CICATRIZ?
Avaliação clínica para
determinar o tipo e a profundidade

3. TECNOLOGIA PRINCIPAL



RF311
Radiofrequência
fracionada
por microagulhas



CO₂
Laser fracionado
de CO₂
(ablativo)

4. MESOTERAPIA REGENERADORA



- ✓ **PDRN RENAISSANCE**
Regeneração celular, melhora a qualidade da pele e estimula a produção de colágeno.
- ✓ **SCAR FREE**
Favorece a reparação do tecido, melhora a textura e reduz a visibilidade de cicatrizes e estrias.

5. ACOMPANHAMENTO

- ✓ Sessões a cada 3 – 6 semanas segundo o caso
- ✓ Avaliação periódica da evolução
- ✓ Plano de manutenção personalizado
- ✓ Resultados naturais, progressivos e duradouros

BENEFÍCIOS DO TRATAMENTO



REGENERA
E REPARA



MELHORA A TEXTURA
E O RELEVO



REDUZ A VISIBILIDADE
DE ESTRÍAS E CICATRIZES



PELE MAIS UNIFORME,
LISA E SAUDÁVEL



RESULTADOS
NATURAIS E DURADOUROS



FILOSOFIA THERAPDERMA™
Combinamos ciência, tecnologia e protocolos para oferecer resultados superiores e seguros.

**KNOWLEDGE
INNOVATION
HARMONY**



1. PACIENTE
 Paciente que consulta por rejuvenescimento íntimo

2. AVALIAÇÃO
 Avaliação clínica e funcional da zona íntima

3. TECNOLOGIA PRINCIPAL



CO₂
 Laser fracionado de CO₂ (ablativo)



RF311
 Radiofrequência fracionada por microagulhas

4. MESOTERAPIA REGENERADORA
ÁCIDO HIALURÔNICO
 Hidratação profunda, melhora da elasticidade, regeneração e conforto dos tecidos íntimos.

5. MANUTENÇÃO ANUAL

- ✓ Sessões de manutenção 1 – 2 vezes ao ano
- ✓ Avaliação periódica de resultados
- ✓ Reforço com ácido hialurônico conforme necessidade
- ✓ Bem-estar, saúde e qualidade de vida a longo prazo

BENEFÍCIOS DO TRATAMENTO

				
Melhora da hidratação e lubrificação	Aumenta a elasticidade e firmeza	Melhora a função sexual e o conforto	Previne o envelhecimento dos tecidos íntimos	Bem-estar e qualidade de vida integral



1. PACIENTE

Paciente que consulta por envelhecimento global



2. DIAGNÓSTICO

Avaliação clínica integral para identificar as necessidades principais

PIGMENTAÇÃO



Manchas, tom irregular, falta de luminosidade.

FLACIDEZ



Perda de firmeza, elasticidade e tom facial.

TEXTURA



Poros dilatados, rugas finas, rugosidade.

VASCULAR



Rosácea, vermelhidão, telangiectasias, sensibilidade.

HIDRATAÇÃO



Pele desidratada, opaca, sem viço, falta de conforto.



3. TECNOLOGIA

Seleção da tecnologia mais adequada conforme as necessidades do paciente (IPL, RF311, CO₂, Laser de Lipólise, etc.)



4. MESOTERAPIA

Seleção de mesoterapias específicas para potencializar e complementar os resultados



5. PROGRAMA

Desenho de um plano personalizado com sessões, combinações e objetivos definidos



6. MANUTENÇÃO

- ✓ Sessões de manutenção conforme protocolo
- ✓ Avaliação periódica de resultados
- ✓ Ajustes personalizados conforme evolução
- ✓ Prevenção do envelhecimento futuro



7. FIDELIZAÇÃO

- ✓ Resultados visíveis e duradouros
- ✓ Confiança e satisfação do paciente
- ✓ Acompanhamento profissional contínuo
- ✓ Relação de longo prazo e fidelização

BENEFÍCIOS DA ABORDAGEM GLOBAL



Rejuvenescimento completo e natural



Pele mais saudável, firme e luminosa



Previne o envelhecimento precoce



Resultados visíveis, progressivos e duradouros



Segurança e eficácia com respaldo científico



Bem-estar, autoestima e qualidade de vida melhoradas



FILOSOFIA THERAPDERMA™

Combinamos ciência, tecnologia e protocolos para oferecer resultados superiores e seguros.

KNOWLEDGE
INNOVATION
HARMONY



THERAPDERMA™
MEDICAL AESTHETIC SOLUTIONS

Anexo V - Protocolos por Fototipo

PROTOCOLOS COMPLETOS POR FOTOTIPO GUÍA CLÍNICA THERAPDERMA™

FOTOTIPO I

Pele muito clara – queima-se sempre – nunca bronzeia

Indicações principais

- ✓ Rejuvenescimento
- ✓ Rosácea
- ✓ Manchas superficiais
- ✓ Lesões vasculares

IPL

Parâmetro	Recomendação
-----------	--------------

Fluência	Baixa
----------	-------

Duração do pulso	Longa
------------------	-------

Arrefecimento	Alto
---------------	------

Patch test	Obrigatório
------------	-------------

DÍODO

Comprimento de onda	Parâmetro
---------------------	-----------

755 nm	Baixa energia
--------	---------------

808 nm	Baixa energia
--------	---------------

940 nm	Não é a primeira escolha
--------	--------------------------

1064 nm	Apenas para indicações específicas
---------	------------------------------------

Frequência das sessões

- IPL: a cada 21-30 dias
- Diodo: a cada 4-6 semanas

Risco

- Alto risco de eritema.
-

FOTOTIPO II

Pele clara – queima-se facilmente

Indicações

- ✓ Rejuvenescimento
- ✓ Depilação
- ✓ Pigmentações

IPL

Fluência baixa-média.

DÍODO

Comprimento de onda	Recomendação
---------------------	--------------

755 nm	Excelente
--------	-----------

Comprimento de onda Recomendação

808 nm Excelente

940 nm Boa

1064 nm Boa

FOTOTIPO III

Pele bege clara – bronzeia gradualmente

Este é o fototipo mais frequente na Europa.

IPL

✓ Excelente candidato.

DÍODO

Comprimento Recomendação

755 nm Excelente

808 nm Excelente

940 nm Muito boa

1064 nm Boa

Recomendação TherapDerma

✓ 808 nm = Padrão Ouro.

FOTOTIPO IV

Pele morena clara

IPL

Utilizar com precaução.

DÍODO

Comprimento Recomendação

755 nm Não recomendado

808 nm Muito bom

940 nm Excelente

1064 nm Excelente

Protocolo recomendado

✓ 808 + 940 nm.

FOTOTIPO V

Pele morena escura

IPL

Apenas para determinadas indicações.

DÍODO

Comprimento Recomendação

755 nm Contraindicado

808 nm Bom

Comprimento Recomendação

940 nm Excelente

1064 nm Padrão Ouro

Protocolo TherapDerma

✓ 940 + 1064 nm.

FOTOTIPO VI

Pele negra

IPL

Geralmente não indicado.

DÍODO

Comprimento Recomendação

755 nm Contraindicado

808 nm Com precaução

940 nm Muito bom

1064 nm Excelente

Protocolo TherapDerma

✓ 1064 nm.

TABELA RÁPIDA DE DECISÃO

Fototipo IPL 755 808 940 1064

I	✓	✓	✓	△	△
II	✓	✓	✓	✓	✓
III	✓	✓	✓	✓	✓
IV	△	✗	✓	✓	✓
V	△	✗	✓	✓	✓
VI	✗	✗	△	✓	✓

✓ Excelente

△ Com precaução

✗ Não recomendado

ALGORITMO THERAPDERMA™ POR FOTOTIPO

GUIA CLÍNICO PARA A ESCOLHA DO TRATAMENTO



1. PACIENTE

Paciente que consulta para tratamento estético ou médico.



2. FOTOTIPO I-VI

Determinar o fototipo cutâneo conforme a classificação de Fitzpatrick.



3. AVALIAÇÃO

Avaliação clínica integral: tipo de pele, indicação, histórico e objetivos do tratamento.



4. SELEÇÃO DO COMPRIMENTO DE ONDA

Escolha do comprimento de onda mais adequado de acordo com o fototipo, o objetivo e a tecnologia disponível (IPL, Laser Diodo, etc.).



5. TESTE DE PATCH

Realizar teste em uma pequena área para avaliar a resposta da pele e ajustar os parâmetros.



6. TRATAMENTO

Aplicação do protocolo personalizado com a tecnologia e parâmetros selecionados para obter os melhores resultados.



7. MANUTENÇÃO

Programa de manutenção e acompanhamento para prolongar e otimizar os resultados a longo prazo.



DIAGNÓSTICO
PRECISO



TECNOLOGIA
AVANÇADA



PROTOCOLOS
PERSONALIZADOS



RESULTADOS
SEGUROS E EFICAZES



FIDELIZAÇÃO
DO PACIENTE



FILOSOFIA THERAPDERMA™

Combinamos ciência, tecnologia e protocolos para oferecer resultados superiores e seguros.

KNOWLEDGE
INNOVATION
HARMONY



THERAPDERMA™
MEDICAL AESTHETIC SOLUTIONS

Anexo VI - Gestão de Complicações

RESOLUÇÃO DE INCIDÊNCIAS GUIA PROFISSIONAL THERAPDERMA™

ERITEMA PROLONGADO

O que é?

Vermelhidão que persiste mais de 24-48 horas após o tratamento.

Possíveis causas

- Parâmetros excessivos.
- Pele sensível ou reativa.
- Fototipo mal avaliado.
- Exposição solar precoce.

O que fazer?

- Aplicar compressas frias.
- Utilizar creme reparador.
- Aplicar Repaired Skin.
- Evitar calor e exercício intenso durante 48 horas.
- Fotoproteção SPF 50+.

Quando encaminhar

Se aparecer dor intensa, edema importante ou bolhas.

EDEMA EXCESSIVO

O que é?

Inflamação superior à esperada ou persistente por mais de 72 horas.

Possíveis causas

- Excesso de energia.
- Pele muito reativa.
- Tratamento sobre áreas sensíveis.

O que fazer?

- Compressas frias.
- Dormir com a cabeça elevada.
- Drenagem linfática suave após 48 horas.
- Biorevital Detox.

Quando encaminhar

Se existir dor importante, febre ou agravamento progressivo.

HIPERPIGMENTAÇÃO PÓS-INFLAMATÓRIA

O que é?

Escurecimento da pele após o tratamento.

Fatores de risco

- Fototipos IV-VI.
- Exposição solar.
- Parâmetros excessivos.

O que fazer?

- ✓ Suspende tratamentos agressivos.
- ✓ Proteção solar rigorosa.
- ✓ Repaired Skin.
- ✓ Tratamento despigmentante progressivo.
- ✓ Reavaliação clínica às 4 semanas.

Prevenção

Patch Test obrigatório em fototipos elevados.

QUEIMADURA TÉRMICA

Sinais clínicos

- Dor intensa.
- Bolhas.
- Crostas.
- Alterações da coloração.

O que fazer?

- ✓ Suspende imediatamente o tratamento.
- ✓ Arrefecimento imediato.
- ✓ Manter a pele hidratada.
- ✓ Aplicar Repaired Skin.

NÃO fazer

- ✗ Não remover crostas.
- ✗ Não utilizar ácidos.
- ✗ Não expor ao sol.

Quando encaminhar

Perante bolhas extensas ou suspeita de queimadura profunda.

REATIVAÇÃO DE HERPES

Fatores de risco

- Antecedentes de herpes labial.
- Tratamentos ablativos.
- Stress ou imunossupressão.

Sinais clínicos

- Formigueiro.
- Vesículas.
- Dor.

O que fazer?

- ✓ Suspende o tratamento.
- ✓ Encaminhamento médico para avaliação.
- ✓ Manter a zona limpa e protegida.

Prevenção

Em pacientes com antecedentes, realizar anamnese exaustiva e avaliar medidas preventivas segundo critério médico.

TABELA DE CONSULTA RÁPIDA

Incidência	Primeira atuação	Seguimento
Eritema	Frio + Repaired Skin	24-48 h
Edema	Frio + repouso	48-72 h
Hiperpigmentação	SPF 50+ + Repaired Skin	4 semanas
Queimadura	Arrefecimento imediato	Encaminhamento se aplicável
Herpes	Suspender tratamento	Avaliação médica



Anexo VII – Tabelas de Combinações Inteligentes

TABELAS DE COMBINAÇÃO INTELIGENTE THERAPDERMA™ GUIA DE SINERGIAS CLÍNICAS E PROGRAMAS DE FIDELIZAÇÃO

REJUVENESCIMENTO FACIAL			
Objetivo	Tecnologia Principal	Mesoterapia	Manutenção
Pele baça	Face Master	Mesolifting	Trimestral
Hidratação profunda	Face Master	Hyaluronic Acid	Trimestral
Flacidez	RF311	PDRN Renaissance	Trimestral
Rugas finas	RF311	No Wrinkles	A cada 4 meses
Rejuvenescimento global	RF311 + IPL	PDRN + Hyaluronic	Trimestral

PIGMENTAÇÃO E MANCHAS			
Objetivo	Tecnologia	Mesoterapia	Manutenção
Melasma superficial	IPL	Repaired Skin	Semestral
Melasma profundo	Q-Switched	Repaired Skin	Semestral
Lentigos solares	IPL	Skin Flash	Anual
Tom irregular	IPL	Repaired Skin	Semestral

ROSÁCEA E VASCULAR			
Objetivo	Tecnologia	Mesoterapia	Manutenção
Rosácea eritematosa	IPL	Biorevital Detox	Semestral
Telangiectasias	IPL	Biorevital Detox	Anual
Pele sensível	IPL	Healthy Youth	Semestral

ACNE E CICATRIZES			
Objetivo	Tecnologia	Mesoterapia	Manutenção
Acne ativo	IPL	Biorevital Detox	Trimestral
Marcas pós-acne	RF311	PDRN Renaissance	Semestral
Cicatrizes profundas	CO ₂	Scar Free	Anual
Textura irregular	CO ₂ + RF311	PDRN Renaissance	Anual

REGENERAÇÃO E ESTRIAS			
Objetivo	Tecnologia	Mesoterapia	Manutenção
Estrias recentes	RF311	PDRN Renaissance	Semestral
Estrias brancas	CO ₂	Scar Free	Anual
Cicatrizes	CO ₂ + RF311	Scar Free	Anual

CELULITE

Objetivo	Tecnologia	Mesoterapia	Manutenção
Celulite edematosa	Pressoterapia + RF311	Miami Body	Mensal
Celulite adiposa	Green Lipo + RF311	Thin Body	Bimestral
Celulite fibrosa	RF311	California Look	Mensal
Celulite flácida	RF311	Fitness Body	Mensal

GORDURA LOCALIZADA E REMODELAÇÃO CORPORAL

Objetivo	Tecnologia	Mesoterapia	Manutenção
Gordura localizada	Green Lipo Laser	Thin Body	Trimestral
Abdómen	Green Lipo + RF311	Thin Body	Trimestral
Remodelação corporal	Green Lipo	California Look	Trimestral
Flacidez corporal	RF311	Fitness Body	Bimestral

CAPILAR

Objetivo	Tecnologia	Mesoterapia	Manutenção
Queda inicial	Bioneedle H24	Golden Hair	Trimestral
Alopecia moderada	Bioneedle H24	More Hair	Bimestral
Alopecia avançada	Bioneedle H24	General Alopecia	Mensal
Programa preventivo	Bioneedle H24	Golden Hair	Trimestral

REJUVENESCIMENTO ÍNTIMO

Objetivo	Tecnologia	Mesoterapia	Manutenção
Secura	CO ₂	Hyaluronic Acid	Semestral
Flacidez íntima	RF311	Hyaluronic Acid	Semestral
Atrofia vaginal	CO ₂	PDRN Renaissance	Anual

TABELA MESTRA THERAPDERMA™

PROGRAMAS DE ALTO VALOR

Programa	Tecnologia	Mesoterapia	Fidelização
Essential Glow	IPL + Face Master	Mesolifting	A cada 3 meses
Antiaging Premium	RF311	PDRN Renaissance	Trimestral
Ultimate Rejuvenation	RF311 + CO ₂	PDRN + Hyaluronic	Trimestral
Pigment Correct	IPL	Repaired Skin	Semestral
Miami Body Program	RF311	Miami Body	Mensal
Body Sculpt Program	Green Lipo + RF311	Thin Body	Trimestral
Hair Recovery Program	Bioneedle H24	Golden Hair	Trimestral

Anexo VIII - PROTOCOLOS THERAPDERMA™ POR ESTAÇÃO

PROTOCOLOS THERAPDERMA™ POR ESTAÇÃO GUIA CLÍNICO DE PLANEAMENTO ANUAL

PRIMAVERA

PREPARAÇÃO E RENOVAÇÃO

Objetivos

- ✓ Recuperar a luminosidade da pele.
- ✓ Preparar a pele para o verão.
- ✓ Melhorar a hidratação.
- ✓ Iniciar programas corporais.

Protocolos recomendados

Indicação	Tecnologia	Mesoterapia
Pele baça	IPL	Skin Flash
Hidratação	Face Master	Hyaluronic Acid
Rejuvenescimento	RF311	Mesolifting
Remodelação corporal	Green Lipo Laser	Thin Body
Celulite	RF311	Miami Body

Programa recomendado

Spring Glow Program™

VERÃO

PROTEÇÃO E MANUTENÇÃO

Objetivos

- ✓ Manter os resultados.
- ✓ Evitar agressões excessivas.
- ✓ Melhorar a hidratação.
- ✓ Tratamentos de recuperação rápida.

Protocolos recomendados

Indicação	Tecnologia	Mesoterapia
Hidratação profunda	Face Master	Hyaluronic Acid
Luminosidade	Face Master	Skin Flash
Pele sensível	IPL de baixa energia	Biorevital Detox
Antiaging suave	RF311 de baixa energia	Mesolifting
Capilar	Bioneedle H24	Golden Hair

Protocolos a realizar com precaução

⚠ IPL para pigmentação.

⚠ Protocolos corporais intensivos.

Protocolos a evitar

- ✗ CO₂ ablativo.
- ✗ Tratamentos muito agressivos.

Programa recomendado
Summer Skin Program™

OUTONO

REPARAÇÃO E RECUPERAÇÃO

Objetivos

- ✓ Corrigir os danos solares.
- ✓ Tratar pigmentações.
- ✓ Recuperar a qualidade da pele.
- ✓ Iniciar protocolos de rejuvenescimento.

Protocolos recomendados

Indicação	Tecnologia	Mesoterapia
Pigmentação	IPL	Repaired Skin
Rosácea	IPL	Biorevital Detox
Rejuvenescimento	RF311	PDRN Renaissance
Pele desidratada	Face Master	Hyaluronic Acid
Detox cutâneo	IPL	Biorevital Detox

Programa recomendado
Post Summer Recovery™

INVERNO

REGENERAÇÃO PROFUNDA

Objetivos

- ✓ Realizar tratamentos intensivos.
- ✓ Corrigir cicatrizes e estrias.
- ✓ Rejuvenescimento profundo.
- ✓ Remodelação corporal intensiva.

Protocolos recomendados

Indicação	Tecnologia	Mesoterapia
Rugas e textura	CO ₂	PDRN Renaissance
Flacidez	RF311	PDRN Renaissance
Estrias	CO ₂	Scar Free
Cicatrizes	CO ₂ + RF311	Scar Free

Remodelação corporal Green Lipo Laser Thin Body

Programa recomendado
Winter Rejuvenation Program™

PROTOCOLOS PRÉ-EVENTO

EFEITO GLOW IMEDIATO

Objetivos

- ✓ Luminosidade.
- ✓ Hidratação.
- ✓ Efeito saudável.
- ✓ Melhorar a qualidade da pele.

Protocolos recomendados

Tempo antes do evento Tratamento

30 dias antes	RF311 + Mesolifting
15 dias antes	Miami Skin
7 dias antes	Skin Flash
48 horas antes	Face Master + Skin Flash

Programa recomendado

Red Carpet Glow™

PROTOCOLOS PÓS-VERÃO

REPARAÇÃO INTEGRAL

Objetivos

- ✓ Corrigir manchas.
- ✓ Reparar os danos oxidativos.
- ✓ Recuperar a hidratação.
- ✓ Restaurar a luminosidade.

Protocolos recomendados

Problema	Tecnologia	Mesoterapia
Pigmentação	IPL	Repaired Skin
Pele baça	Face Master	Skin Flash
Dano solar	RF311	PDRN Renaissance
Desidratação	Face Master	Hyaluronic Acid
Detox cutâneo	IPL	Biorevital Detox

Programa recomendado

After Summer Repair™

TABELA RÁPIDA DE CONSULTA

Estação	Tratamentos Estrela
Primavera	IPL · Face Master · Thin Body
Verão	Face Master · Mesoterapia · Skin Flash
Outono	IPL · Repaired Skin · Detox
Inverno	CO ₂ · RF311 · PDRN
Pré-evento	Mesolifting · Miami Skin · Skin Flash
Pós-verão	Pigmentação · Detox · Reparação

ANEXO IX – ESPECIAL - BUSINESS MASTER PLAN™

Estudos de Viabilidade Económica e Cenários de Crescimento

Na prática, seria uma espécie de CAPÍTULO 36A, 36B, 36C, 36D e 36E.

Isto vai elevar muito o nível do documento e transformá-lo numa verdadeira ferramenta de venda e consultoria.

ANEXO BUSINESS MASTER PLAN™

Como Transformar a Tecnologia em Crescimento Empresarial

ESTUDOS DE VIABILIDADE ECONÓMICA

ANTES DE COMPRAR UM EQUIPAMENTO DEVE RESPONDER-SE:

Existe procura?

Qual é o ticket médio?

Quantos pacientes preciso?

Quanto tempo preciso para recuperar o investimento?

Que tratamentos complementares posso vender?

MATRIZ DE VIABILIDADE THERAPDERMA

Tecnologia Procura Venda Cruzada Fidelização Escalabilidade

IPL Excelente Muito Alta Alta Muito Alta

Díodo Excelente Alta Muito Alta Muito Alta

RF311 Alta Excelente Muito Alta Alta

CO₂ Alta Excelente Alta Alta

Green Lipo Alta Muito Alta Alta Alta

Capilar Alta Excelente Muito Alta Alta

REGRA DE OURO

O melhor investimento é aquele que:

- ✓ Gera múltiplos tratamentos.
- ✓ Permite programas anuais.
- ✓ Favorece a fidelização.
- ✓ Aumenta o ticket médio.

CENÁRIOS DE CRESCIMENTO

CENÁRIO CONSERVADOR

Características

- Clínica nova.
- Baixa notoriedade.
- Crescimento progressivo.

Objetivo

Construir uma base de pacientes.

Ocupação Objetivo

50 %.

Estratégia

- Captação.
 - Fidelização.
 - Protocolos simples.
-

CENÁRIO REALISTA

Características

- Clínica consolidada.
 - Pacientes recorrentes.
 - Boa reputação.
-

Ocupação Objetivo

70 %.

Estratégia

- Programas.
 - Venda cruzada.
 - Membresias.
-

CENÁRIO PREMIUM

Características

- Clínica de referência.
 - Posicionamento premium.
 - Alto valor acrescentado.
-

Ocupação Objetivo

90 %.

Estratégia

- Protocolos premium.
 - Programas VIP.
 - Elevada fidelização.
-

MODELOS DE FATURAÇÃO POR TECNOLOGIA

IPL

Fontes de rendimento:

- ✓ Rejuvenescimento.
- ✓ Acne.
- ✓ Rosácea.

- ✓ Pigmentação.
 - ✓ Depilação.
 - ✓ Programas de manutenção.
-

Díodo

Fontes de rendimento:

- ✓ Depilação feminina.
 - ✓ Depilação masculina.
 - ✓ Folliculite.
 - ✓ Manutenção.
-

RF311

Fontes de rendimento:

- ✓ Flacidez.
 - ✓ Rejuvenescimento.
 - ✓ Cicatrizes.
 - ✓ Body Tightening.
-

CO₂

Fontes de rendimento:

- ✓ Rejuvenescimento Premium.
 - ✓ Cicatrizes.
 - ✓ Estrias.
 - ✓ Rejuvenescimento íntimo.
-

Green Lipo

Fontes de rendimento:

- ✓ Remodelação corporal.
 - ✓ Programas de emagrecimento.
 - ✓ Celulite.
-

Capilar

Fontes de rendimento:

- ✓ Revitalização.
 - ✓ Programas anuais.
 - ✓ Manutenção.
-

PRINCÍPIO THERAPDERMA

Um equipamento deve gerar múltiplas fontes de rendimento.

PLANOS DE CRESCIMENTO A 1, 3 E 5 ANOS

ANO 1

FUNDAÇÃO

Objetivos:

- ✓ Captação.
 - ✓ Formação.
 - ✓ Protocolos.
 - ✓ Primeiras memberships.
-

ANO 3

CONSOLIDAÇÃO

Objetivos:

- ✓ Diferenciação.
 - ✓ Programas premium.
 - ✓ Crescimento da faturação.
 - ✓ Expansão dos tratamentos.
-

ANO 5

EXPANSÃO

Objetivos:

- ✓ Posicionamento de referência.
 - ✓ Novas tecnologias.
 - ✓ Novas unidades.
 - ✓ Formação avançada.
 - ✓ Desenvolvimento da marca.
-

MATRIZ DE CRESCIMENTO

Ano Objetivo

- 1 Construir a base
 - 3 Consolidar
 - 5 Escalar
-

DASHBOARD EXECUTIVO THERAPDERMA

KPI FINANCEIROS

Indicador	Objetivo
Ocupação das Cabinas	>70 %
Pacientes Ativos	Crescimento mensal
Ticket Médio	Crescimento anual
Repetição	>60 %
Memberships	>25 %
Recomendações	>30 %
Programas Premium	>30 %

Indicador	Objetivo
Rendimentos Recorrentes	>30 %

KPI CLÍNICOS

Indicador	Objetivo
Satisfação	>90 %
Incidências	<1 %
Fotografias Clínicas	100 %
Consentimentos	100 %

KPI DE MARKETING

Indicador	Objetivo
Novos Pacientes	Crescimento mensal
Conversão	Melhoria contínua
Recomendações	>30 %
Pacientes Recorrentes	>60 %

KPI DE NEGÓCIO

Indicador	Objetivo
Rentabilidade	Crescimento anual
Venda Cruzada	>40 %
Programas Anuais	>40 %
Duração do Paciente	>24 meses

FILOSOFIA THERAPDERMA

O que não se mede, não se pode melhorar.

CONCLUSÃO DO BUSINESS MASTER PLAN™

A tecnologia deve transformar-se em:

- ✓ Resultados clínicos.
 - ✓ Experiências memoráveis.
 - ✓ Pacientes fiéis.
 - ✓ Rentabilidade.
 - ✓ Crescimento sustentável.
-

THERAPDERMA BUSINESS MASTER PLAN™

Porque o verdadeiro sucesso não consiste em vender tratamentos.

Consiste em construir clínicas de sucesso.

Anexo X - Biblioteca Fotográfica

CAPÍTULO 1 – ANATOMIA DA PELE

Página A

Anatomia geral da pele:

- Epiderme
- Derme
- Hipoderme
- Vascularização
- Folículo piloso

Página B

Envelhecimento cutâneo:

- Colagénio
- Elastina
- Degradação

Página C

Unidade pilossebácea.

Página D

Anatomia do folículo piloso.

CAPÍTULO 2 – FOTOTIPOS DE FITZPATRICK

Fototipo I → VI

Com:

- cor da pele;
 - resposta ao sol;
 - tendência para se queimar;
 - tecnologias recomendadas.
-

CAPÍTULO 3 – ANATOMIA CORPORAL

Celulite

- Adiposa
- Edematosa
- Fibrosa
- Flácida

Gordura localizada

- Subcutânea
- Fibrosa
- Visceral (apenas explicativa).

Flacidez corporal

- Cutânea.
-

CAPÍTULO 4 – ANATOMIA CAPILAR

Ciclo do cabelo

- Anágena
- Catágena
- Telógena.

Tipos de alopecia

- Androgenética
- Difusa
- Areata.

CAPÍTULO 5 – TECNOLOGIAS THERAPDERMA

IPL

Diagrama da absorção cromófora.

Díodo Laser

Profundidade dos comprimentos de onda.

RF311 Radiofrequência Fracionada com Microagulhas

Estimulação do colagénio.

Radiofrequência

Remodelação da pele.

CO₂

Microzonas térmicas.

Green Lipo

Ação sobre os adipócitos.

Face Master

Mecanismos de ação.

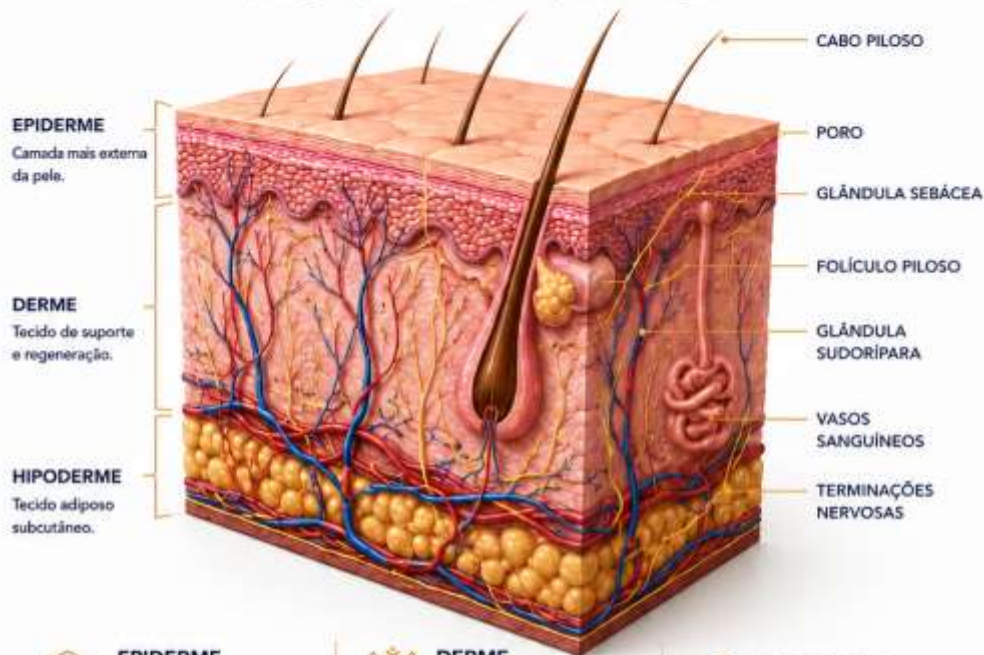
DIAGRAMAS CLÍNICOS

- Remodelação do colagénio.
- Redução do adipócito.
- Regeneração capilar.
- Reparação dérmica.
- Pigmentação e melanina.
- Rosácea e vascularização.

ANATOMÍA GERAL DA PELE

COMPREENDER A PELE É COMPREENDER O TRATAMENTO.

A pele é o órgão mais extenso do corpo humano e é formada por diferentes camadas e estruturas que trabalham de forma integrada para proteger, reparar e manter o equilíbrio biológico.



EPIDERME

A camada mais externa da pele.

- Proteção contra agentes externos
- Regulação da perda de água
- Produção de melanina



DERME

Tecido de suporte e regeneração.

- Contém:
- Colágeno
 - Elastina
 - Vasos sanguíneos
 - Terminações nervosas
 - Foliculos pilosos



HIPODERME

Tecido adiposo subcutâneo.

- Funções:
- Reserva energética
 - Proteção mecânica
 - Isolamento térmico

ESTRUTURAS-CHAVE PARA A MEDICINA ESTÉTICA

	EPIDERME	Pigmentação, barreira cutânea e renovação celular.
	DERME	Rejuvenescimento, firmeza e produção de colágeno e elastina.
	HIPODERME	Remodelação corporal e redução de gordura localizada.
	VASOS SANGUÍNEOS	Nutrição tecidual, rosácea e recuperação pós-tratamento.
	FOLÍCULO PILOSO	Tratamentos capilares e depilação a laser.



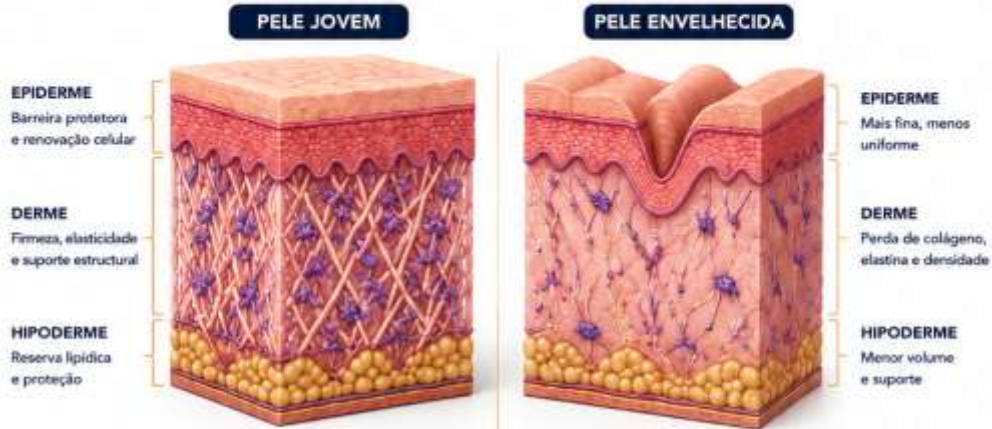
CHAVE THERAPDERMA™

Cada tecnologia e cada protocolo TherapDerma atuam sobre uma camada específica da pele. Compreender a anatomia permite selecionar o tratamento correto e obter resultados mais seguros, previsíveis e reprodutíveis.



COLÁGENO • ELASTINA • DEGRADAÇÃO

Com o passar do tempo, a pele experimenta alterações estruturais e funcionais que provocam perda de firmeza, elasticidade, hidratação e luminosidade.



1 COLÁGENO

Proteína estrutural que proporciona firmeza, resistência e suporte à pele.



- ✓ Diminui aproximadamente 1% ao ano a partir dos 25 anos.
- ✓ Fragmenta-se e perde sua organização.
- ✓ Reduz a firmeza e a capacidade de reparação.

2 ELASTINA

Proteína elástica que permite à pele esticar e voltar à sua forma original.



- ✓ Degrada-se e perde funcionalidade.
- ✓ Diminui a elasticidade e a capacidade de recuperação.
- ✓ Favorece o aparecimento de rugas e flacidez.

3 DEGRADAÇÃO

Processo natural acelerado por fatores internos e externos.



- ✓ Envelhecimento cronológico.
- ✓ Radiação UV e luz azul.
- ✓ Estresse oxidativo.
- ✓ Contaminação.
- ✓ Hábitos de vida: tabaco, álcool, estresse, má alimentação.

PROCESSO DE ENVELHECIMENTO CUTÂNEO



IMPLICAÇÕES CLÍNICAS

- ☒ Diminuição da firmeza e elasticidade.
- ☒ Aumento de arugas e sulcos.
- ☒ Perda de luminosidade e tom irregular.
- ☒ Maior fragilidade e desidratação.

CHAVE THERAPDERMA™

Os protocolos TherapDerma™ atuam estimulando a produção de colágeno e elastina, regenerando a matriz dérmica e combatendo os fatores que aceleram a degradação cutânea. Resultados visíveis, seguros e duradouros.



UNIDADE PILOSEBÁCEA

ESTRUTURA-CHAVE NA SAÚDE DA PELE E DO CABELO.

A unidade pilosebácea é uma estrutura complexa formada pelo folículo piloso, pela glândula sebácea e pelo músculo eretor do pelo, que funciona de maneira integrada para proteger, nutrir e manter o equilíbrio cutâneo.



HASTE PILOSA

Parte visível do cabelo. Constituída principalmente por queratina.

PORO FOLICULAR

Abertura por onde emerge a haste pilosa e o sebo na superfície.

GLÂNDULA SEBÁCEA

Produz sebo que lubrifica e protege a pele e o cabelo.

MÚSCULO ERECTOR DO PELO

Pequeno músculo que provoca a contração e a "pele de galinha".

FOLÍCULO PILOSO

Estrutura que abriga a raiz do cabelo e é responsável pelo seu crescimento.

PAPILA DÉRMICA

Zona rica em vasos sanguíneos e nervos que nutre e regula o crescimento do cabelo.

GLÂNDULA SEBÁCEA

Estrutura alveolar que libera o sebo no folículo piloso. O sebo forma uma película protetora que mantém a hidratação e a barreira cutânea.



FUNÇÕES PRINCIPAIS



Lubrificação e proteção da pele e do cabelo



Defesa contra agentes microbianos e ambientais



Regulação térmica (piloereção)



Crescimento e renovação do cabelo



Equilíbrio do sebo e manutenção da barreira cutânea

IMPORTÂNCIA CLÍNICA

Alterações em qualquer componente da unidade pilosebácea podem levar a diversas condições como acné, dermatite seborreica, alopecia e alterações do sebo. Compreender sua anatomia é fundamental para selecionar o tratamento adequado e obter resultados ótimos.

COMPONENTES EM DETALHE

HASTE PILOSA



Formada por queratina. Proporciona proteção e características estéticas ao cabelo.

FOLÍCULO PILOSO



Envolve e dá suporte à raiz do cabelo. Contém células-tronco responsáveis pela sua renovação.

GLÂNDULA SEBÁCEA



Secreta sebo que lubrifica o cabelo e a pele, previne a desidratação e possui atividade antimicrobiana.

MÚSCULO ERECTOR DO PELO



Contração involuntária que produz a elevação do pelo e ajuda a espulsar o sebo.

PAPILA DÉRMICA



Contém vasos sanguíneos e terminações nervosas que fornecem nutrientes e controlam o ciclo de crescimento.



CHAVE THERAPDERMA™

Os tratamentos TherapDerma™ atuam sobre a unidade pilosebácea para restaurar seu equilíbrio, estimular o crescimento capilar e melhorar a qualidade da pele desde a raiz.








ANATOMIA DO FOLÍCULO PILOSO

ESTRUTURA, FUNÇÃO E CICLO DE CRECIMENTO.

O folículo piloso é uma estrutura complexa localizada na derme que produz o cabelo e está intimamente relacionada com a glândula sebácea e o músculo eretor do pelo.

FUNÇÕES PRINCIPAIS

-  Produção do cabelo
-  Proteção térmica e mecânica
-  Função sensorial
-  Regulação do sebo
-  Defesa imunológica



HASTE PILOSA

Parte visível do cabelo que emerge à superfície.

EPIDERME

Camada mais externa que protege o folículo.

GLÂNDULA SEBÁCEA

Produz sebo que lubrifica e protege o cabelo e a pele.

MÚSCULO ERETOR DO PELO

Pequeno músculo que provoca a contração do folículo e a "pele de galinha".

BULBO PILOSO

Zona profunda onde se originam as células que formarão o cabelo.

PAPILA DÉRMICA

Tecido conjuntivo com vasos sanguíneos que nutre o bulbo e regula o crescimento.

PARTES DO FOLÍCULO PILOSO

INFUNDÍBULO



Parte superior do folículo que se abre à superfície.

ISTMO



Zona de transição onde se inserem a glândula sebácea e o músculo eretor.

BULBO



Base do folículo onde se produz a divisão celular e a formação da haste pilosa.

PAPILA DÉRMICA



Estrutura vascular que aporta nutrientes e sinais de crescimento.

MATRIZ



Conjunto de células mãe responsáveis pela produção do cabelo.

VAINA RADICULAR INTERNA E EXTERNA



Camadas que protegem e estruturam o folículo piloso.

CICLO DE CRECIMENTO DO CABELO

1. ANÁGENA (Fase de crescimento)



Fase ativa de crescimento. Pode durar de 2 a 6 anos.

2. CATÁGENA (Fase de transição)



O crescimento detém-se e o folículo começa a regressar. Dura 2-3 semanas.

3. TELÓGENA (Fase de repouso)



O cabelo desprende-se naturalmente. Dura 2-3 meses.

4. EXÓGENA (Queda e novo início)



O folículo produz um novo cabelo.

FATORES QUE INFLUENCIAM O FOLÍCULO PILOSO

-  Genética
-  Hormonas
-  Idade
-  Nutrição
-  Stress
-  Doenças
-  Cuidados capilares
-  Fatores ambientais



CHAVE THERAPDERMA™

Compreender a anatomia do folículo piloso é essencial para selecionar as tecnologias e mesoterapias adequadas que estimulem o crescimento, fortaleçam o cabelo e melhorem a saúde do couro cabeludo.



FOTOTIPOS DE FITZPATRICK



CLASSIFICAÇÃO DA PELE E GUIÁ DE TRATAMENTOS

A classificação de Fitzpatrick permite identificar o comportamento da pele em relação à radiação UV e selecionar as tecnologias e protocolos mais seguros e eficazes.

FOTOTIPO	CARACTERÍSTICAS COR DA PELE	RESPOSTA AO SOL	TENDÊNCIA A QUEIMADURAS	TECNOLOGIAS RECOMENDADAS THERAPDERMA™
I MUITO CLARO	<ul style="list-style-type: none"> • Pele muito clara (marfim) • Sardas frequentes • Cabelo ruivo ou loiro muito claro • Olhos azuis ou verdes 	<p>Sempre queima, nunca se bronzeia.</p>	<p>Tendência muito alta a queimaduras.</p>	<ul style="list-style-type: none"> • IPL: parâmetros muito suaves • RF: baixa intensidade • CO₂ Fracionado: com precaução • Mesoterapia: recomendada • Fotoproteção estrita
II CLARO	<ul style="list-style-type: none"> • Pele clara (porcelana) • Sardas ocasionais • Cabelo loiro claro ou castanho claro • Olhos azuis, verdes ou castanhos claros 	<p>Geralmente queima, bronzeia minimamente.</p>	<p>Tendência alta a queimaduras.</p>	<ul style="list-style-type: none"> • IPL: parâmetros suaves • RF: intensidade baixa-média • CO₂ Fracionado: com precaução • Laser Diodo: com prudência • Fotoproteção alta
III INTERMÉDIO CLARO	<ul style="list-style-type: none"> • Pele bege clara • Algumas sardas • Cabelo castanho claro a castanho • Olhos castanhos ou avelã 	<p>Às vezes queima, bronzeia de maneira gradual.</p>	<p>Tendência moderada a queimaduras.</p>	<ul style="list-style-type: none"> • IPL: parâmetros padrão • RF: intensidade média • Laser Diodo: seguro • CO₂ Fracionado: seguro • Mesoterapia: recomendada
IV INTERMÉDIO MORENO	<ul style="list-style-type: none"> • Pele morena clara (ou oliva) • Sem sardas • Cabelo castanho escuro • Olhos castanhos escuros 	<p>Raramente queima, bronzeia facilmente.</p>	<p>Tendência baixa a queimaduras.</p>	<ul style="list-style-type: none"> • IPL: parâmetros padrão-altos • RF: intensidade média-alta • Laser Diodo: seguro • CO₂ Fracionado: seguro • Green Lipo: seguro • Mesoterapia: recomendada
V MORENO ESCURO	<ul style="list-style-type: none"> • Pele morena escura • Sem sardas • Cabelo escuro • Olhos castanhos escuros 	<p>Nunca queima, bronzeia intensamente.</p>	<p>Tendência muito baixa a queimaduras.</p>	<ul style="list-style-type: none"> • IPL: parâmetros altos • RF: intensidade alta • Laser Diodo: seguro • CO₂ Fracionado: seguro • Green Lipo: seguro • Mesoterapia: recomendada
VI NEGRO	<ul style="list-style-type: none"> • Pele negra • Sem sardas • Cabelo negro • Olhos castanhos muito escuros 	<p>Nunca queima, bronzeia intensamente.</p>	<p>Praticamente inexistente.</p>	<ul style="list-style-type: none"> • IPL: parâmetros altos • RF: intensidade alta • Laser Diodo: seguro • CO₂ Fracionado: seguro • Green Lipo: seguro • Mesoterapia: recomendada



NOTAS IMPORTANTES

- A classificação pode variar conforme a área corporal, a estação do ano e a exposição solar.
- A avaliação profissional sempre deve prevalecer sobre a autoavaliação.
- Ajustar sempre os parâmetros das tecnologias ao fototipo do paciente.



**SEGURANÇA
RESULTADOS
CONFIANÇA**



CHAVE THERAPDERMA™

Conhecer o fototipo de Fitzpatrick é essencial para personalizar cada tratamento, maximizar os resultados e garantir a segurança do paciente.



COMPREENDER OS TIPOS DE CELULITE É ESSENCIAL PARA ESCOLHER O TRATAMENTO ADEQUADO.

TIPO DE CELULITE	CORTE ANATÓMICO	VISTA AMPLIADA	CARACTERÍSTICAS PRINCIPAIS
<p>ADIPOSA ACUMULAÇÃO DE GORDURA</p> <p>Aumento do tamanho dos adipócitos que empurram para cima a epiderme e geram o aparecimento de "pele de laranja".</p>	<p>EPIDERME DERME TABIQUEZ FIBROSOS ADIPOCITOS AUMENTADOS VASOS SANGÜÍNEOS MÚSCULO</p>	<p>Adipócitos aumentados que comprimem os tabiques fibrosos.</p>	<ul style="list-style-type: none"> • Pele com aspecto de covinhas ou "pele de laranja". • Zonas típicas: nádegas, glúteos, ancas, abdômen. • Associada ao sobrepeso, alimentação e sedentarismo. • Melhora com redução de volume e gordura.
<p>EDEMATOSA RETENÇÃO DE LÍQUIDOS</p> <p>Acumulação de líquidos no espaço intersticial que provoca inchaço e má circulação.</p>	<p>EPIDERME DERME TABIQUEZ FIBROSOS LÍQUIDO RETIDO VASOS SANGÜÍNEOS MÚSCULO</p>	<p>Acumulação de líquido entre as células e ao redor dos vasos sanguíneos.</p>	<ul style="list-style-type: none"> • Pele inchada e com covinhas mais suaves. • Sensação de peso e pernas cansadas. • Fiora com calor, sedentarismo e ciclo hormonal. • Melhora com drenagem linfática, exercício e RF.
<p>FIBROSA ENDURECIMENTO DO TECIDO</p> <p>Aumento do tecido fibroso que forma nódulos duros e bandas de tensão que puxam a pele.</p>	<p>EPIDERME DERME TABIQUEZ FIBROSOS ENGROSSADOS NÓDULOS FIBROSOS VASOS SANGÜÍNEOS MÚSCULO</p>	<p>Tabiques fibrosos espessados e nódulos que puxam a pele e criam irregularidades.</p>	<ul style="list-style-type: none"> • Pele com covinhas profundas e textura irregular. • Nódulos duros palpáveis. • Associada a processos inflamatórios e tempo. • Requer tecnologias que rompem o tecido fibroso.
<p>FLÁCIDA PERDA DE TONUS E ELASTICIDADE</p> <p>Perda de elasticidade da pele e de tonus muscular, com diminuição do volume de gordura e queda do tecido.</p>	<p>EPIDERME DERME TABIQUEZ FIBROSOS DEBILITADOS ADIPOCITOS REDUZIDOS VASOS SANGÜÍNEOS MÚSCULO</p>	<p>Perda de suporte estrutural, diminuição de colagénio e flacidez da a pele.</p>	<ul style="list-style-type: none"> • Pele laxa, fina e com pregas. • Menor presença de gordura, predomina a flacidez. • Comum em nádegas, glúteos, braços e abdômen. • Melhora com radiofrequência, mesoterapia e exercício.

FATORES QUE INFLUENCIAM NA CELULITE

Genética	Hormonas	Alimentação	Sedentarismo	Estresse	Retenção de líquidos	Idade	Circulação sanguínea	Colagénio e elastina
----------	----------	-------------	--------------	----------	----------------------	-------	----------------------	----------------------

CHAVE THERAPDERMA™
 Cada tipo de celulite requer uma abordagem específica e combinada. O diagnóstico profissional é o primeiro passo para resultados reais, visíveis e duradouros.

ANATOMÍA CORPORAL

GORDURA LOCALIZADA



COMPREENDER OS TIPOS DE GORDURA É ESSENCIAL PARA TRATAR COM PRECISÃO E OBTER RESULTADOS REAIS.

TIPO DE GORDURA	CORTE ANATÓMICO	VISTA AMPLIADA	CARACTERÍSTICAS PRINCIPAIS	ZONAS FREQUENTES
<p>SUBCUTÂNEA</p> <p>Gordura mais superficial, situada logo abaixo da pele.</p> <p>É formada por adipócitos que armazenam energia. A sua acumulação produz volume e contorno.</p> <p>CARACTERÍSTICAS</p> <ul style="list-style-type: none"> ✓ Mais macia ao tato. ✓ Responde bem à dieta e ao exercício. ✓ A primeira a acumular-se, a primeira a eliminar-se. 		<p>Adipócitos grandes agrupados em lóbulos separados por tabiques fibrosos finos.</p>	<ul style="list-style-type: none"> • Gordura mole e móvel. • Acumulação por excesso calórico. • Melhora com dieta, exercício e tecnologias redutoras. 	<p>Abdômen inferior, flancos, braços, muslos internos, ancas, nádegas.</p>
<p>FIBROSA</p> <p>Gordura mais densa e compacta.</p> <p>Está rodeada por tabiques fibrosos espessos que lhe conferem maior dureza e resistência.</p> <p>CARACTERÍSTICAS</p> <ul style="list-style-type: none"> ✓ Mais dura ao tato. ✓ Resistente à dieta e ao exercício. ✓ Requer tecnologias específicas para a sua redução. 		<p>Adipócitos aprisionados entre tabiques fibrosos espessos que dificultam a sua mobilização.</p>	<ul style="list-style-type: none"> • Textura dura e nodular. • Menor resposta a métodos tradicionais. • Melhora com tecnologias avançadas: RF, cavitação, laser, mesoterapia. 	<p>Abdômen superior e inferior, flancos, costas, braços externos, joelhos.</p>
<p>VISCERAL</p> <p>Gordura profunda intra-abdominal.</p> <p>Rodeia os órgãos internos e cumpre funções metabólicas e protetoras. O seu excesso está associado a riscos para a saúde.</p> <p>CARACTERÍSTICAS</p> <ul style="list-style-type: none"> ✓ Não visível desde o exterior. ✓ Não se pode eliminar com tratamentos locais. ✓ Reduzir com alimentação saudável e exercício contínuo. 		<p>Adipócitos que rodeiam e protegem os órgãos internos dentro da cavidade abdominal.</p>	<ul style="list-style-type: none"> • Não é visível nem palpável. • Associada a risco cardiometabólico. • Melhora com hábitos saudáveis, atividade física e controlo do stress. 	<p>Região abdominal interna. Ao redor dos órgãos vitais.</p>

FATORES QUE FAVORECEM A ACUMULAÇÃO DE GORDURA LOCALIZADA

- Excesso calórico
- Sedentarismo
- Stress
- Desequilíbrio hormonal
- Má qualidade do sono
- Predisposição genética
- Retenção de líquidos
- Envelhecimento



CHAVE THERAPDERMA™

Cada tipo de gordura requer um protocolo específico e combinado. A combinação de tecnologias, protocolos e hábitos saudáveis garante resultados visíveis, naturais e duradouros.



SEGURANÇA
CIÊNCIA
RESULTADOS

COMPREENDER A ORIGEM DA FLACIDEZ É A CHAVE PARA ESCOLHER O TRATAMENTO ADEQUADO.

TIPO DE FLACIDEZ	CORTE ANATÓMICO	CARACTERÍSTICAS PRINCIPAIS	ZONAS FREQUENTES	ABORDAGEM TERAPÊUTICA
<p>FLACIDEZ CUTÂNEA</p> <p>Afeta principalmente a pele e o tecido conjuntivo superficial.</p> <p>É causada pela diminuição de colágeno, elastina e ácido hialurônico, o que gera perda de firmeza, elasticidade e tom.</p>	<p>EPIDERME DERME (parte de colágeno e elastina) TECIDO SUBCUTÂNEO FÁSCIA SUPERFICIAL</p>	<ul style="list-style-type: none"> Pele fina, seca e com textura irregular. Perda de elasticidade e firmeza. Aparição de rugas finas e priegas. Aspetto de pele flácida e descolada. 	<p>Braços, abdômen, flancos, nádegas internas, glúteos, escote, face interna das coxas.</p>	<ul style="list-style-type: none"> Radiofrequência (RF) Estimula a produção de colágeno e elastina. Mesoterapia reafirmante Nutre e revitaliza a pele. Fios tensores Melhoram o suporte e a firmeza. Peelings e bioestimuladores Renovam e melhoram a qualidade da pele.
<p>FLACIDEZ MUSCULAR</p> <p>Afeta o tom, a força e a estrutura do músculo.</p> <p>Deve-se à perda de massa muscular, sedentarismo, envelhecimento ou alterações hormonais, causando debilidade e perda de definição.</p>	<p>PELE TECIDO SUBCUTÂNEO FÁSCIA PROFUNDA MÚSCULO APONEUROSE</p>	<ul style="list-style-type: none"> Diminuição do tom e da força muscular. Perda de volume e definição. Flacidez com aspeto de "debilidade". Maior tendência à acumulação de gordura. 	<p>Abdômen, glúteos, coxas, braços, coxas.</p>	<ul style="list-style-type: none"> Eletroestimulação muscular (EMS) Melhora o tom e a contração muscular. Exercício terapêutico personalizado Fortalece e remodela o músculo. Radiofrequência combinada Favorece a tonificação e a remodelação. Nutrição e suporte metabólico Otimiza a recuperação e desenvolvimento muscular.

COMPARATIVO VISUAL

FLACIDEZ CUTÂNEA
A pele perde firmeza e fica flácida.

PELE FIRME

PELE COM FLACIDEZ

ELEMENTOS-CHAVE

- Colágeno
- Elastina
- Ácido Hialurônico
- Fibra muscular
- Gordura

FLACIDEZ MUSCULAR
O músculo perde tom e volume.

MÚSCULO TONIFICADO

MÚSCULO COM FLACIDEZ

FATORES QUE FAVORECEM A FLACIDEZ CORPORAL

Envelhecimento natural

Perda de colágeno e elastina

Sedentarismo

Perda de massa muscular

Alterações hormonais

Excesso de peso ou dietas restritivas

Stress oxidativo

Exposição solar excessiva

Má hidratação

Falta de nutrientes

CHAVE THERAPDERMA™

A flacidez cutânea e muscular requerem um diagnóstico preciso e uma abordagem integral. A combinação de tecnologias, protocolos e hábitos saudáveis garante resultados visíveis, naturais e duradouros.

SEGURANÇA CIÊNCIA RESULTADOS



Comprender o ciclo do cabelo é essencial para diagnosticar, tratar e otimizar os resultados em saúde capilar.

ESTRUTURA DO FOLÍCULO PILOSO



- HASTE DO CABELO**
Parte visível do cabelo.
- EPIDERME**
Camada protetora externa.
- DERME**
Contém vasos sanguíneos e terminações nervosas.
- GLÂNDULA SEBÁCEA**
Produce sebo que lubrifica e protege o cabelo.
- MÚSCULO ERETOR DO PELO**
Provoca a contração do folículo (pele de galinha).
- FOLÍCULO PILOSO**
Estrutura que forma e alimenta o cabelo.
- PAPILA DÉRMICA**
Contém vasos sanguíneos e células-mãe.

O QUE É O CICLO DO CABELO?

O cabelo passa por um ciclo contínuo de crescimento, transição, repouso e queda. No couro cabeludo humano, cerca de 85-90% dos cabelos estão na fase anágena.

DISTRIBUIÇÃO NORMAL DOS CABELOS



- ANÁGENA**
85-90%
- CATÁGENA**
1-3%
- TELÓGENA**
10-15%

FATORES QUE INFLUENCIAM NO CICLO CAPILAR



FASES DO CICLO DO CABELO

1. ANÁGENA

FASE DE CRESCIMENTO

É a fase ativa de crescimento. O cabelo se forma na raiz e cresce em direção à superfície.



- Duração:**
2 a 6 anos
- Representa:**
85-90% dos cabelos
- Atividade:**
Alta divisão celular na matriz
- Resultado:**
Crescimento do cabelo

Nesta fase, o cabelo está firmemente ancorado ao folículo e recebe nutrientes através da papila dérmica.

2. CATÁGENA

FASE DE TRANSIÇÃO

É uma fase curta de transição na qual o crescimento do cabelo se detém.



- Duração:**
2 a 3 semanas
- Representa:**
1-3% dos cabelos
- Atividade:**
Diminui a atividade da matriz
- Resultado:**
O folículo se contrai e se desprende da papila dérmica

O cabelo deixa de crescer e o folículo se prepara para a fase de repouso.

3. TELÓGENA

FASE DE REPOUSO

É a fase de repouso. O cabelo permanece no folículo sem crescer.



- Duração:**
2 a 4 meses
- Representa:**
10-15% dos cabelos
- Atividade:**
O folículo está em repouso
- Resultado:**
O cabelo se desprende da forma natural

Ao final desta fase, o cabelo se desprende e um novo cabelo começa a crescer na fase anágena.

CICLO CONTÍNUO



Ao cair o cabelo (fase exógena), o folículo permanece em repouso por um breve período e depois inicia um novo ciclo na fase anágena.



CHAVE THERAPDERMA™

A avaliação do ciclo do cabelo permite identificar alterações, personalizar tratamentos e estimular o crescimento capilar de forma eficaz e segura.





Comprender o tipo de alopecia é essencial para realizar um diagnóstico correto e selecionar o protocolo mais adequado para cada paciente.

1 ALOPECIA ANDROGÉNICA	2 ALOPECIA DIFUSA	3 ALOPECIA AREATA
<p>CARACTERÍSTICAS</p> <ul style="list-style-type: none"> • Miniaturização progressiva de folículo. • Perda de densidade gradual. • Influência hormonal e genética. • Evolução lenta e progressiva. 	<p>CARACTERÍSTICAS</p> <ul style="list-style-type: none"> • Queda generalizada. • Início relativamente rápido. • Habitualmente reversível. • Relacionada com: <ul style="list-style-type: none"> • Estresse • Deficiências nutricionais • Medicação • Alterações hormonais • Pós-parto 	<p>CARACTERÍSTICAS</p> <ul style="list-style-type: none"> • Doença autoimune. • Aparcimento repentino. • Perda localizada. • Evolução imprevisível.
<p>ZONAS MAIS FREQUENTES</p> <div style="display: flex; justify-content: space-between;"> <div> <p>HOMENS</p> <ul style="list-style-type: none"> • Entradas • Coroa </div> <div> <p>MULHERES</p> <ul style="list-style-type: none"> • Afinação na raiz central • Diminuição difusa de densidade. </div> </div>	<p>SINAIS CLÍNICOS</p> <ul style="list-style-type: none"> • Menor densidade global. • Cabelo fino e frágil. • Diminuição do volume. 	<p>SINAIS CLÍNICOS</p> <ul style="list-style-type: none"> • Placas redondas. • Pele aparentemente saudável. • Possível afetação de barba e sobrancelhas.
<p>PROTOCOLOS THERAPDERMA™</p> <ul style="list-style-type: none"> • Bioneedle H24 • Golden Hair • More Hair • Programa anual de manutenção 	<p>PROTOCOLOS THERAPDERMA™</p> <ul style="list-style-type: none"> • Golden Hair • More Hair • Suplementação e manutenção. 	<p>PROTOCOLOS THERAPDERMA™</p> <ul style="list-style-type: none"> • Avaliação médica. • Protocolos regenerativos complementares. • Golden Hair. • Acompanhamento periódico.

TABELA RÁPIDA DE DECISÃO THERAPDERMA™

TIPO DE ALOPECIA	PADRÃO	EVOLUÇÃO	TRATAMENTO PRINCIPAL
<p>ANDROGÉNICA</p>	<p>Progressiva</p>	<p>Crónica</p>	<p>Bioneedle H24 + Golden Hair</p>
<p>DIFUSA</p>	<p>Generalizada</p>	<p>Habitualmente reversível</p>	<p>Golden Hair</p>
<p>AREATA</p>	<p>Placas localizadas</p>	<p>Variável</p>	<p>Protocolos regenerativos</p>



CHAVE THERAPDERMA™

Um diagnóstico correto do tipo de alopecia permite personalizar e tratamento, melhorar os resultados e aumentar a fidelização do paciente.



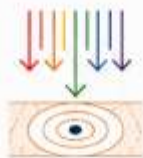
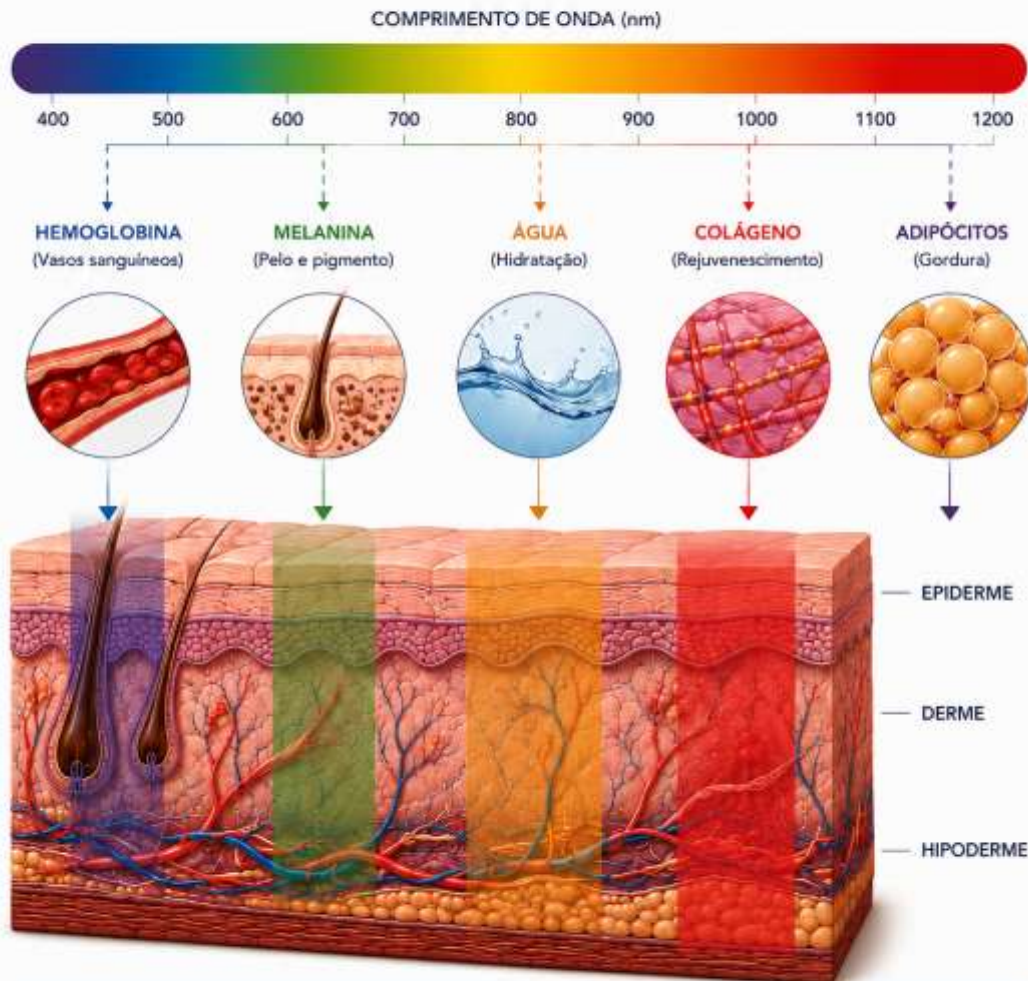


IPL

LUZ PULSADA INTENSA

DIAGRAMA DE ABSORÇÃO CROMÓFORA

A eficácia do IPL depende do comprimento de onda e do cromóforo alvo.



PRINCÍPIO DE AÇÃO

Cada cromóforo absorve seletivamente um comprimento de onda específica. A energia luminosa é transformada em calor, produzindo efeitos terapêuticos precisos no objetivo desejado sem danificar os tecidos circundantes.

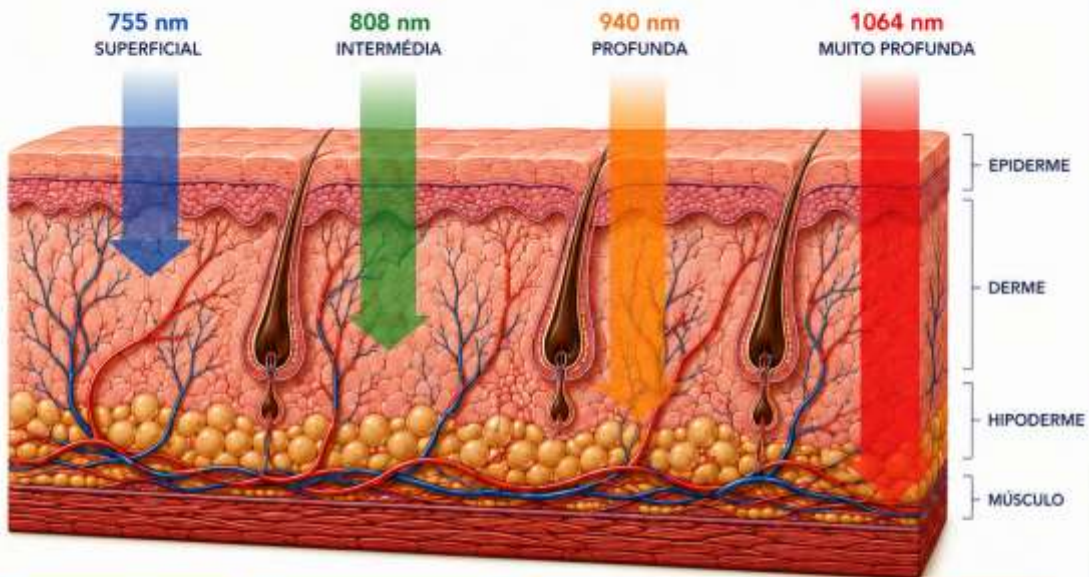
DIODO

LASER DE DIODO



PROFUNDIDADE DE PENETRAÇÃO DAS DIFERENTES COMPRIMENTOS DE ONDA

Cada comprimento de onda do laser de diodo penetra a uma profundidade específica, permitindo tratar diferentes estruturas do folículo piloso de forma segura e eficaz.



755 nm SUPERFICIAL	808 nm INTERMÉDIA	940 nm PROFUNDA	1064 nm MUITO PROFUNDA
Alta absorção de melanina.	Equilíbrio ideal entre penetração e absorção.	Maior penetração com menor absorção de melanina.	Penetração máxima com mínima absorção.
Indicada para:	Indicada para:	Indicada para:	Indicada para:
<ul style="list-style-type: none"> • Vello fino • Pele clara • Depilação superficial 	<ul style="list-style-type: none"> • Todos os tipos de pelo • A maioria dos fototipos • Uso geral 	<ul style="list-style-type: none"> • Vello grosso • Pele bronzeada • Maior profundidade 	<ul style="list-style-type: none"> • Pele escura • Vello profundo • Folículos muito profundos
Penetração: 0,5 – 1,5 mm	Penetração: 1,5 – 3,0 mm	Penetração: 3,0 – 4,0 mm	Penetração: 4,0 – 6,0 mm



PRINCÍPIO DE AÇÃO

O laser de diodo emite energia luminosa que é seletivamente absorvida pela melanina do vello. O calor gerado destrói o folículo piloso sem danificar os tecidos circundantes, inibindo o crescimento do vello de forma progressiva e segura.



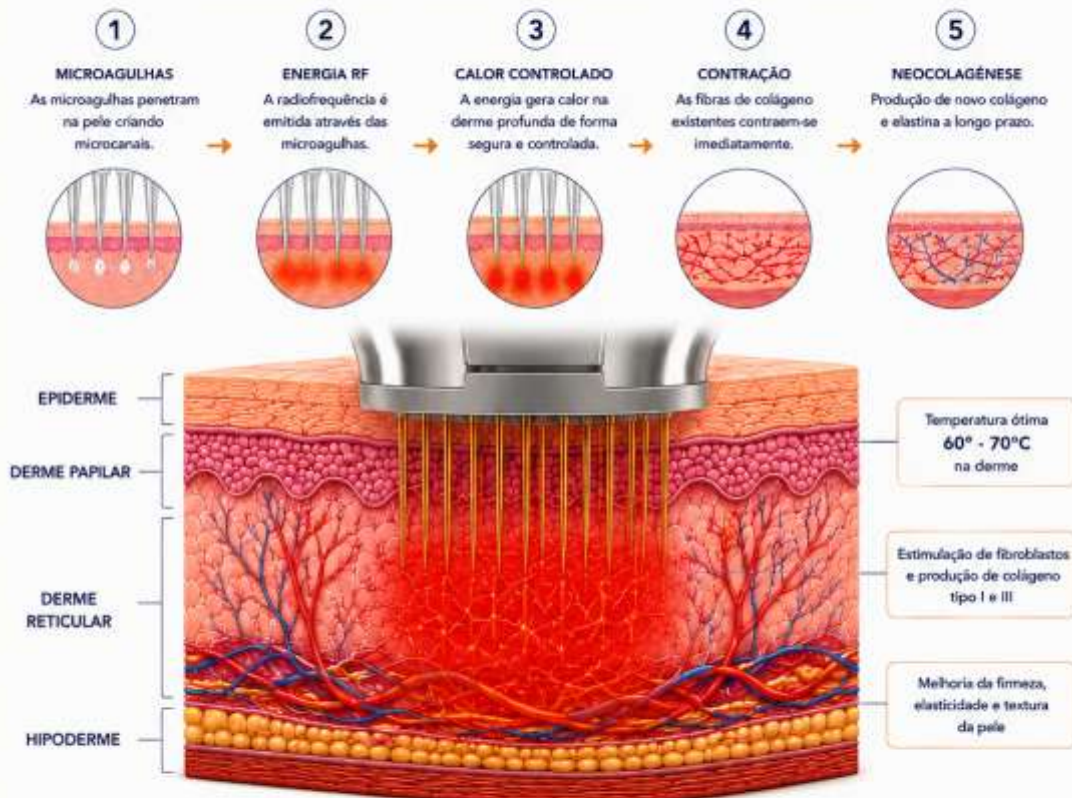
RF311

ESTIMULAÇÃO DE COLÁGENO

RADIOFREQUÊNCIA FRAZIONADA COM MICROAGULHAS

COMO ESTIMULA O COLÁGENO?

A tecnologia RF311 combina microagulhas e radiofrequência para entregar energia de forma precisa na derme, gerando calor controlado que ativa o processo natural de neocolagênese e remodelação tecidual.




BENEFÍCIOS CLÍNICOS

- 
 Estimula a produção natural de colágeno e elastina
- 
 Melhora a firmeza e a flacidez
- 
 Reduz rugas e linhas finas
- 
 Melhora cicatrizes e textura da pele
- 
 Resultados progressivos e duradouros
- 
 Procedimento seguro e minimamente invasivo



RESULTADOS VISÍVEIS

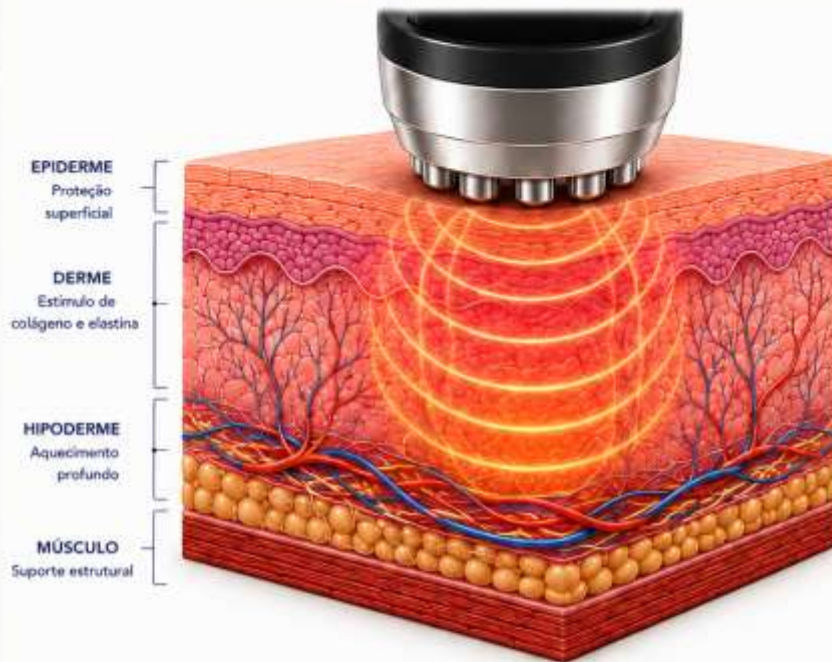
A estimulação controlada do colágeno com RF311 produz uma remodelação profunda da pele, alcançando resultados naturais, firmes e duradouros.



RADIOFREQUÊNCIA

ENERGIA CONTROLADA PARA A REMODELAÇÃO DA PELE

A Radiofrequência (RF) utiliza energia eletromagnética para gerar calor nas camadas profundas da pele, estimulando a produção de colágeno e elastina e promovendo o reafirmamento e o rejuvenescimento cutâneo.



PRINCIPAIS BENEFÍCIOS

- Estimula a produção natural de colágeno e elastina
- Melhora a firmeza e elasticidade
- Reduz rugas e linhas finas
- Reafirma o contorno facial e corporal
- Melhora a circulação e oxigenação
- Procedimento seguro, não invasivo e sem tempo de inatividade

COMO A RADIOFREQUÊNCIA ATUA?



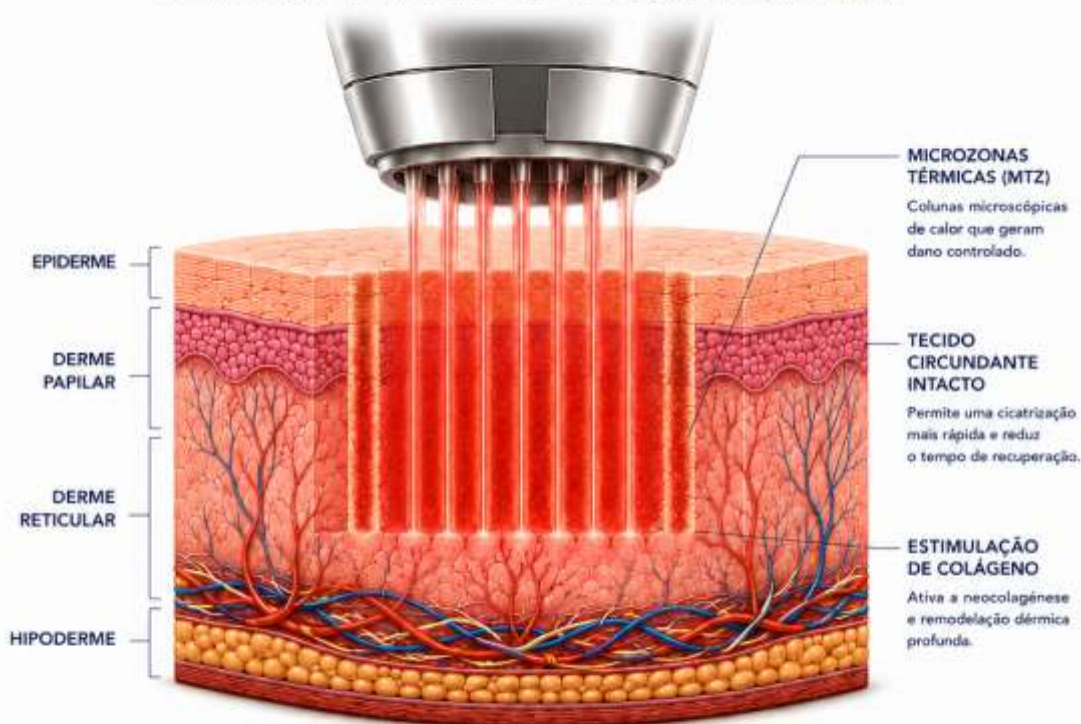
INDICAÇÕES

- Rejuvenescimento facial
- Rugas e linhas finas
- Flacidez facial e corporal
- Remodelação corporal
- Celulite e melhora da textura
- Reafirmamento de pescoço e colo



MICROZONAS TÉRMICAS (MTZ)

O laser CO₂ fracionado cria milhares de microzonas térmicas controladas deixando o tecido circundante intacto para uma regeneração rápida e segura.



PROCESSO DE AÇÃO



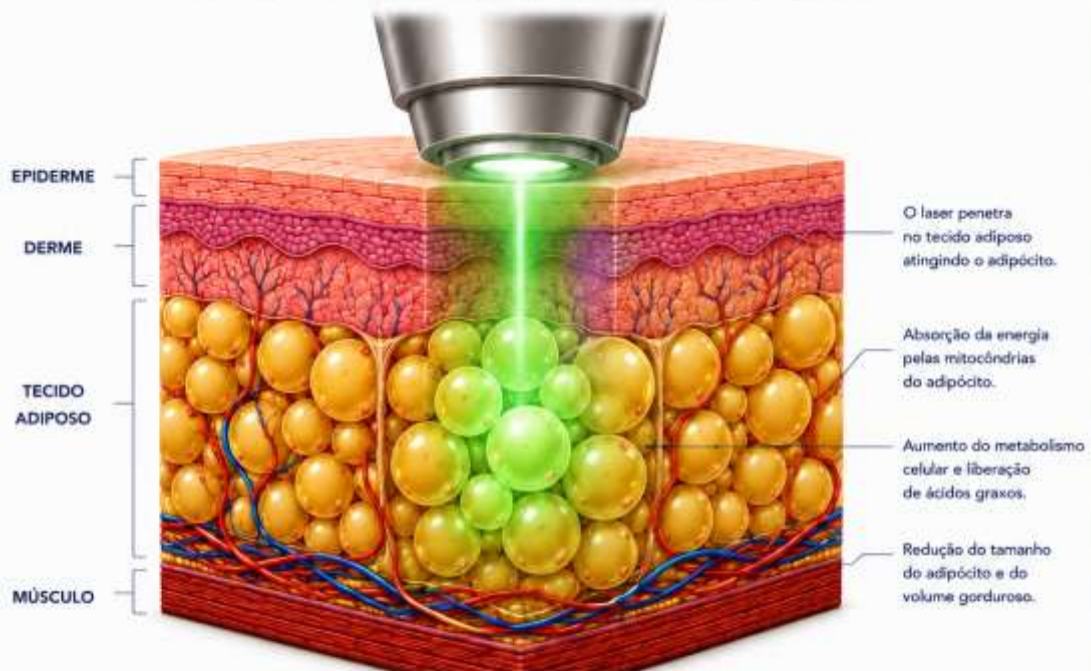
BENEFÍCIOS CLÍNICOS





AÇÃO SOBRE ADIPÓCITOS

A tecnologia Green Lipo utiliza laser de baixa potência para atuar diretamente sobre o adipócito, favorecendo a lipólise e a redução do volume gorduroso.



MECANISMO DE AÇÃO



BENEFÍCIOS PRINCIPAIS



FACE MASTER

TECNOLOGÍA MULTIFUNCIONAL 14 EM 1



MECANISMOS DE AÇÃO

A tecnologia Face Master combina 14 funções avançadas que atuam de forma sinérgica para rejuvenescer, reafirmar e equilibrar a pele desde o interior.



RESULTADOS VISÍVEIS



TECNOLOGIA INTELIGENTE

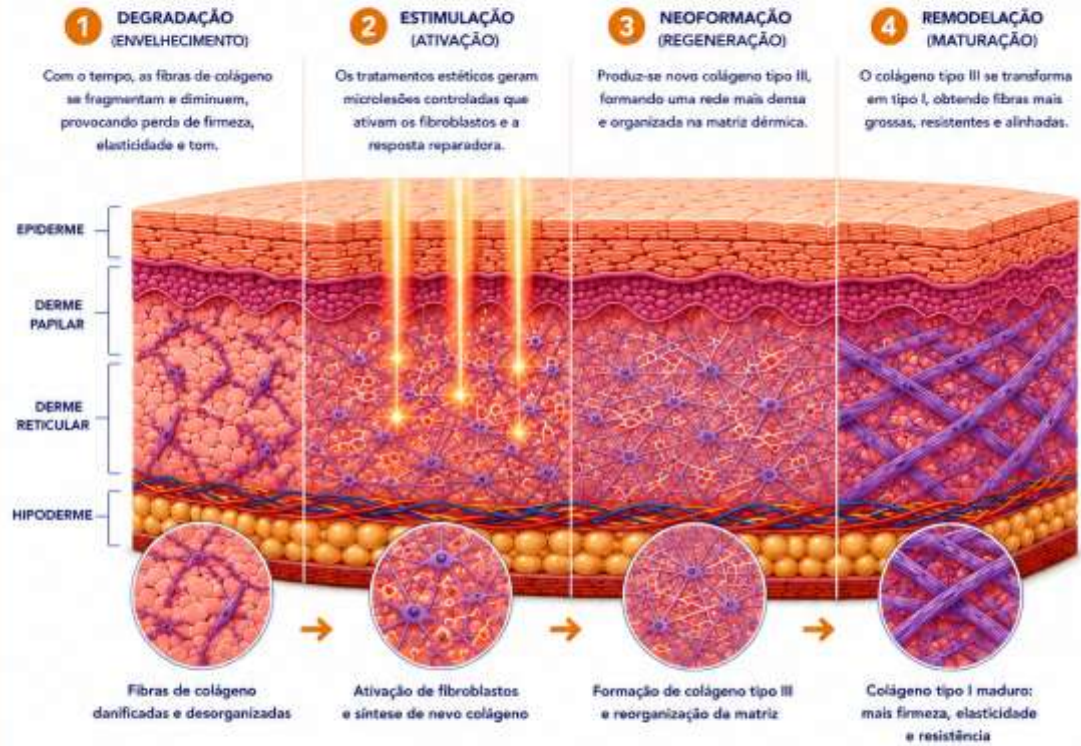
Face Master integra 14 tecnologias em uma única plataforma para oferecer tratamentos personalizados, seguros e eficazes para todos os tipos de pele e necessidades estéticas.

REMODELAÇÃO DO COLÁGENO



PROCESSO NATURAL DE REGENERAÇÃO E REESTRUTURAÇÃO DÉRMICA

A remodelação do colágeno é um processo dinâmico que substitui fibras danificadas por novas fibras mais fortes, melhorando a qualidade da pele.



TIPOS DE COLÁGENO



BENEFÍCIOS CLÍNICOS



REDUÇÃO DO ADIPÓCITO



PROCESSO CIENTÍFICO DE REDUÇÃO DO TECIDO ADIPOSITO

A redução do adipócito é alcançada através da alteração da sua estrutura, da liberação de lipídios e da sua posterior eliminação natural pelo organismo.



MECANISMOS DE AÇÃO



RESULTADOS BIOLÓGICOS



REGENERAÇÃO CAPILAR



PROCESSO BIOLÓGICO DE RESTAURAÇÃO E FORTALECIMENTO DO CABELO

A regeneração capilar é um processo biológico que envolve a ativação de células-mãe, o aumento da vascularização e a prolongação da fase anágena do folículo piloso.

CICLO DE CRESCIMENTO CAPILAR



MECANISMOS DE REGENERAÇÃO CAPILAR



FATORES CHAVE NA REGENERAÇÃO CAPILAR



BENEFÍCIOS BIOLÓGICOS



REPARAÇÃO DÉRMICA



PELE REPARADA

PROCESSO BIOLÓGICO DE RESTAURAÇÃO E REGENERAÇÃO DA PELE

A reparação dérmica é um processo dinâmico que implica uma resposta coordenada de células e mediadores para restaurar a integridade da pele.

FASES DA REPARAÇÃO DÉRMICA



MECANISMOS CELULARES CHAVE



MEDIADORES CHAVE NA REPARAÇÃO DÉRMICA



RESULTADOS BIOLÓGICOS



PIGMENTAÇÃO E MELANINA



PROCESSO BIOLÓGICO E FATORES QUE REGULAM A PIGMENTAÇÃO CUTÂNEA

A pigmentação da pele é determinada pela produção, distribuição e degradação da melanina nos melanócitos.

PROCESSO DE MELANOGÊNESE



FATORES QUE INFLUENCIAM NA PIGMENTAÇÃO



TIPOS DE MELANINA



MECANISMOS DE HIPERPIGMENTAÇÃO E HIPOPIGMENTAÇÃO



CONSEQUÊNCIAS CLÍNICAS



FOTOTIPOS DE FITZPATRICK



REGULAÇÃO E EQUILÍBRIO DA PIGMENTAÇÃO



ROSÁCEA E VASCULARIZAÇÃO

FISIOPATOLOGIA, MECANISMOS E MANIFESTAÇÕES CLÍNICAS

A rosácea é uma doença inflamatória crônica caracterizada por disfunção vascular, inflamação e resposta imune alterada.



ANEXO XI - CHECKLIST PRE-TRATAMENTO THERAPDERMA™

Nome do paciente: _____

Data: ____ / ____ / ____

Profissional responsável: _____

Tratamento previsto: _____

1. AVALIAÇÃO GERAL DO PACIENTE

- História clínica realizada.
 - Consentimento informado assinado.
 - Foram tiradas fotografias clínicas iniciais.
 - Foram explicados os objetivos e as expectativas do tratamento.
 - Foi prestada informação sobre possíveis efeitos secundários.
 - Foram entregues recomendações pré e pós-tratamento.
-

2. CONTRAINDICAÇÕES GERAIS

Gravidez ou amamentação

Sim

Não

Doença oncológica ativa

Sim

Não

Infeção ativa na zona de tratamento

Sim

Não

Febre ou doença sistémica aguda

Sim

Não

Doença autoimune não controlada

Sim

Não

Utilização de isotretinoína nos últimos 6 meses

Sim

Não

Epilepsia fotossensível

Sim

Não

Pacemaker ou dispositivos eletrónicos implantados

Sim

Não

Alterações da coagulação

Sim

Não

Tendência para cicatrização quelóide

Sim

Não

Alergias conhecidas

Sim

Não

Especificar:

3. MEDICAÇÃO ATUAL

Anticoagulantes.

Anti-inflamatórios.

Corticoides.

Antibióticos.

Retinoides.

Medicação fotossensibilizante.

Outros:

4. AVALIAÇÃO DERMATOLÓGICA

Fototipo de Fitzpatrick

I

II

III

IV

V

VI

Estado da pele

Normal.

Sensível.

Desidratada.

Seborreica.

Inflamada.

Reativa.

Com lesões ativas.

5. ANTECEDENTES RELEVANTES

Melasma.

Hiperpigmentação pós-inflamatória.

Rosácea.

Herpes recorrente.

- Cicatrizes hipertróficas.
 - Alopecia.
 - Doença vascular.
 - Outros:
-

6. AVALIAÇÃO ESPECÍFICA DE ACORDO COM O TRATAMENTO

IPL

- Bronzeado recente.
 - Exposição solar nas últimas 4 semanas.
 - Utilização de autobronzeadores.
 - Medicação fotossensibilizante.
 - Patch Test realizado.
-

LASER DÍODO

- Tipo de pelo avaliado.
 - Fototipo registrado.
 - Ausência de exposição solar recente.
 - Parâmetros definidos.
 - Patch Test realizado.
-

RF311

- Ausência de implantes metálicos na zona.
 - Integridade cutânea adequada.
 - Indicações corretamente estabelecidas.
-

CO₂ FRACIONADO

- Não utilização recente de isotretinoína.
 - Ausência de infecção ativa.
 - Profilaxia de herpes considerada.
 - Tempo de recuperação explicado.
-

MESOTERAPIA

- Ausência de alergias conhecidas.
 - Produto selecionado.
 - Protocolo personalizado definido.
 - Frequência das sessões estabelecida.
-

7. DOCUMENTAÇÃO

- Fotografias iniciais realizadas.
- Consentimento informado assinado.
- Orçamento aceite.

- Plano de tratamento entregue.
- Programa de manutenção explicado.

APROVAÇÃO FINAL

- APTO PARA O TRATAMENTO.
- REQUER AVALIAÇÃO ADICIONAL.
- TRATAMENTO ADIADO.
- CONTRAINDICADO.

Observações clínicas:

Assinatura do profissional: _____

Assinatura do paciente: _____

Data: ____ / ____ / _____

THERAPDERMA™

Guia Profissional de Decisão Clínica

Knowledge • Innovation • Harmony

Anexo XII - CONSENTIMENTO INFORMADO PARA PROCEDIMENTOS DE MEDICINA ESTÉTICA NÃO INVASIVA E MÍNIMAMENTE INVASIVA

DADOS DO PACIENTE

Nome e Apellidos: _____

Data de nascimento: ____ / ____ / _____

Documento de identificação: _____

Telefone: _____

Correio eletrónico: _____

DADOS DO PROFISSIONAL

Profissional responsável: _____

Centro: _____

Data: ____ / ____ / _____

PROCEDIMENTO A REALIZAR

IPL / Fototerapia

Laser Díodo

Radiofrequência RF311

Laser CO₂ Fracionado

Mesoterapia Cosmética

Carboxiterapia

Green Lipo Laser

Face Master

Outro:

INFORMAÇÃO GERAL

Declaro ter recebido informação clara, suficiente e compreensível sobre o procedimento proposto, incluindo:

- Objetivos do tratamento.
- Benefícios esperados.
- Número aproximado de sessões.
- Cuidados antes e depois do procedimento.
- Possíveis efeitos secundários.
- Riscos e complicações.
- Alternativas terapêuticas disponíveis.
- Limitações e variabilidade dos resultados.

Compreendo que os resultados podem variar de uma pessoa para outra e que nenhum procedimento médico ou estético pode garantir resultados específicos ou permanentes.

POSSÍVEIS EFEITOS SECUNDÁRIOS

De acordo com o tratamento realizado, podem surgir:

- Eritema transitório.
 - Edema ou inflamação.
 - Sensibilidade ou desconforto temporário.
 - Secura ou descamação.
 - Hiperpigmentação ou hipopigmentação transitória.
 - Formação de crostas.
 - Equimoses.
 - Reações inflamatórias.
 - Reativação de herpes.
 - Queimaduras superficiais.
 - Resultados insuficientes ou necessidade de sessões adicionais.
 - Outros riscos pouco frequentes relacionados com a resposta individual do paciente.
-

DECLARAÇÕES DO PACIENTE

Declaro que:

- Informe sobre os meus antecedentes médicos e dermatológicos.
 - Comuniquei todas as alergias conhecidas.
 - Informe sobre a medicação que estou a tomar.
 - Informe sobre gravidezes, amamentação ou doenças relevantes.
 - Compreendo as indicações e recomendações fornecidas.
 - Tive a oportunidade de colocar todas as perguntas necessárias e recebi respostas satisfatórias.
 - Compreendo que posso retirar o meu consentimento antes do procedimento.
-

AUTORIZAÇÃO PARA FOTOGRAFIAS CLÍNICAS

Autorizo a realização de fotografias clínicas para fins de:

- Seguimento clínico.
 - Documentação médica.
 - Formação profissional interna.
 - Publicações científicas ou educativas (preservando sempre a minha identidade).
 - Não autorizo a utilização de imagens.
-

CONSENTIMENTO DO PACIENTE

Depois de ter recebido toda a informação necessária e de terem sido esclarecidas todas as minhas dúvidas:

- ACEITO voluntariamente a realização do tratamento descrito.
 - NÃO ACEITO a realização do tratamento.
-

DECLARAÇÃO FINAL

Compreendo que:

- Os resultados podem variar de acordo com as características individuais.
- Podem ser necessárias sessões adicionais.

- A manutenção faz parte do sucesso a longo prazo do tratamento.
- Devo seguir as recomendações indicadas pelo profissional.

ASSINATURA DO PACIENTE

Nome:

Assinatura:

Data:

___ / ___ / ____

ASSINATURA DO PROFISSIONAL

Nome:

Assinatura:

Data:

___ / ___ / ____

THERAPDERMA™

Guia Profissional de Decisão Clínica
Knowledge • Innovation • Harmony

NOTA LEGAL

Este documento constitui um consentimento informado de carácter geral para procedimentos de medicina estética não invasiva e minimamente invasiva. Cada país ou jurisdição pode exigir cláusulas legais adicionais. Recomenda-se adaptar este documento à legislação em vigor aplicável no país onde for utilizado.

Anexo XIII – Fototipos de pele

THERAPDERMA™ MEDICAL AESTHETIC SOLUTIONS		TABELA DE FOTOTIPOS DE FITZPATRICK™					
FOTOTIPO	COR DA PELE	CABELO E OLHOS FREQUENTES	REAÇÃO AO SOL	TENDÊNCIA A QUEIMADURAS	CAPACIDADE DE BRONZEAMENTO	RISCO DE HIPERPIGMENTAÇÃO	TECNOLOGIAS RECOMENDADAS
I	Muito branca, com sardas	Ruivo ou loiro, olhos claros	Sempre queima	Muito alta	Nunca ou mínima	Baixo	IPL, CO ₂ , RF311, Face Master, Mesoterapia
II	Branca	Loiro ou castanho claro, olhos claros	Queima facilmente	Alta	Leve	Baixo	IPL, CO ₂ , RF311, Face Master, Mesoterapia
III	Branca a bege	Castanho	Pode queimar	Moderada	Progressivo e uniforme	Moderado	IPL, CO ₂ , RF311, Diodo 755/808 nm, Mesoterapia
IV	Morena clara ou oliva	Castanho escuro	Raramente queima	Baixa	Fácil e rápido	Moderado-Alto	IPL com precaução, RF311, Diodo 808/940 nm, Mesoterapia
V	Morena escura	Preto	Muito raramente queima	Muito baixa	Muito fácil	Alto	Diodo 940/1064 nm, RF311, Face Master, Mesoterapia
VI	Negra	Preto	Nunca queima	Praticamente nula	Máxima	Muito alto	Diodo 1064 nm, RF311, Face Master, Mesoterapia

☀️ IPL E FOTOTERAPIA		💧 LÁSER DIODO PARA DEPILAÇÃO		🔥 LÁSER CO ₂ FRACIONADO	
FOTOTIPO	RECOMENDAÇÃO	FOTOTIPO	COMPRIMENTO DE ONDA RECOMENDADO	FOTOTIPO	RECOMENDAÇÃO
I	✅ Excelente candidato	I	755 nm	I	✅ Excelente candidato
II	✅ Excelente candidato	II	755 nm	II	✅ Excelente candidato
III	✅ Bom candidato	III	755 nm ou 808 nm	III	✅ Bom candidato
IV	⚠️ Utilizar parâmetros conservadores e Patch Test	IV	808 nm	IV	⚠️ Precaução e parâmetros reduzidos
V	❌ Geralmente não recomendado	V	940 nm ou 1064 nm	V	⚠️ Risco elevado de hiperpigmentação
VI	❌ Contraindicado	VI	1064 nm	VI	❌ Geralmente não recomendado

🌊 RADIOFREQUÊNCIA RF311		💉 MESOTERAPIA E FACE MASTER	
FOTOTIPO	RECOMENDAÇÃO	FOTOTIPO	RECOMENDAÇÃO
I	✅	I	✅
II	✅	II	✅
III	✅	III	✅
IV	✅	IV	✅
V	✅	V	✅
VI	✅	VI	✅

ESCALA DE TONS DE PELE



I II IV IV VI

RECOMENDAÇÕES THERAPDERMA™					
 <p>Realizar sempre uma avaliação individual do paciente.</p>	 <p>Registrar o fototipo na história clínica.</p>	 <p>Considerar antecedentes de hiperpigmentação pós-inflamatória.</p>	 <p>Realizar Patch Test em procedimentos com energia quando emista dúvida clínica.</p>	 <p>Ajustar os parâmetros de tratamento de acordo com o fototipo e a resposta tecidual.</p>	

	<p>GUIA DE DECISÃO CLÍNICA PROFISSIONAL</p> <p>KNOWLEDGE • INNOVATION • HARMONY</p>	
---	---	---

Anexo XIV – Contraindicações Gerais

CONTRAINDICAÇÕES GERAIS THERAPDERMA™

AValiação DE SEGURANÇA PRÉVIA AO TRATAMENTO

Antes de realizar qualquer procedimento de medicina estética, o profissional deve efetuar uma avaliação clínica completa para identificar possíveis contraindicações absolutas ou relativas.

CONTRAINDICAÇÕES ABSOLUTAS

Os seguintes casos geralmente contraindicam a realização do tratamento:

Estado geral do paciente

- Gravidez.
- Amamentação (dependendo do procedimento).
- Doença oncológica ativa.
- Febre ou infecção sistêmica aguda.
- Estado geral comprometido.

Doenças infecciosas

- Infecção ativa na zona de tratamento.
- Infecções bacterianas, víricas ou fúngicas não controladas.
- Herpes ativo.

Doenças dermatológicas

- Dermatite ativa.
- Psoríase ativa na zona.
- Lesões cutâneas abertas.
- Queimaduras recentes.

Doenças autoimunes

- Doenças autoimunes descompensadas.
- Processos inflamatórios sistêmicos ativos.

Perturbações da coagulação

- Coagulopatias graves.
- Hemorragia ativa.
- Alterações hematológicas importantes.

Dispositivos médicos implantados

- Pacemaker.
- Desfibriladores implantáveis.
- Estimuladores elétricos.

(Especialmente relevante para radiofrequência e determinados equipamentos eletromédicos).

CONTRAINDICAÇÕES RELATIVAS

O tratamento pode ser realizado apenas após uma adequada avaliação profissional.

Medicação

- Anticoagulantes.
- Corticoides sistêmicos.
- Retinoides orais.

- Medicação fotossensibilizante.
- Imunossupressores.

Situações clínicas

- Diabetes não controlada.
- Hipertensão arterial não controlada.
- Tendência para cicatrização quelóide.
- Doenças endócrinas descompensadas.

Antecedentes dermatológicos

- Hiperpigmentação pós-inflamatória.
- Melasma recorrente.
- Rosácea severa.
- Pele extremamente sensível.

CONTRAINDICAÇÕES ESPECÍFICAS POR TECNOLOGIA

IPL E FOTOTERAPIA

Contraindicações absolutas

- Fototipo VI.
- Exposição solar recente.
- Bronzeado ativo.
- Utilização recente de autobronzeadores.
- Medicação fotossensibilizante.

Contraindicações relativas

- Melasma.
- Antecedentes de hiperpigmentação.

LASER DÍODO

Contraindicações absolutas

- Bronzeado recente.
- Exposição solar intensa.
- Infecção ativa na zona.

Contraindicações relativas

- Tratamentos despigmentantes recentes.
- Alterações hormonais não controladas.

RADIOFREQUÊNCIA RF311

Contraindicações absolutas

- Pacemaker.
- Gravidez.
- Implantes eletrônicos.

Contraindicações relativas

- Implantes metálicos próximos da zona.
- Doenças inflamatórias ativas.

LASER CO₂ FRACIONADO

Contraindicações absolutas

- Utilização de isotretinoína nos últimos 6 meses.
- Infecção ativa.
- Herpes ativo.

Contraindicações relativas

- Fototipos elevados.
- Tendência para hiperpigmentação.
- Tendência para cicatrização anômala.

MESOTERAPIA COSMÉTICA

Contraindicações absolutas

- Hipersensibilidade conhecida a algum componente.
- Infecção local ativa.
- Doença sistêmica descompensada.

Contraindicações relativas

- Gravidez.
- Amamentação.
- Doenças autoimunes.

CLASSIFICAÇÃO RÁPIDA DE SEGURANÇA

Situação	Atuação
Contraindicação absoluta	✘ Não realizar o tratamento
Contraindicação relativa	⚠ Avaliar individualmente
Dúvida clínica	⚠ Adiar o tratamento
Situação complexa	🏥 Encaminhamento médico

LEMBRETE THERAPDERMA™

- ✓ A segurança do paciente é sempre a prioridade.
- ✓ Perante qualquer dúvida clínica, não realizar o procedimento até completar a avaliação.
- ✓ Documentar todas as contra-indicações na história clínica.
- ✓ Obter sempre o consentimento informado antes do tratamento.
- ✓ Adaptar os protocolos de acordo com as características individuais de cada paciente.

THERAPDERMA™

CONTRAINDICAÇÕES GERAIS

Guia Profissional de Decisão Clínica

Knowledge • Innovation • Harmony

Anexo XV – Frequência de Sessões

FREQUÊNCIA DAS SESSÕES THERAPDERMA™

GUIA RÁPIDO DE PLANEAMENTO DE TRATAMENTOS

A frequência das sessões pode variar de acordo com o diagnóstico, a resposta do paciente e os objetivos clínicos. As seguintes recomendações constituem um guia orientativo para a prática profissional.

REJUVENESCIMENTO FACIAL

Tratamento	Frequência Inicial	Nº de Sessões	Manutenção
Mesolifting	A cada 15 dias	4-6 sessões	A cada 2-3 meses
PDRN Renaissance	A cada 15-21 dias	4 sessões	Trimestral
Hyaluronic Acid	A cada 15-21 dias	3-4 sessões	A cada 4-6 meses
Skin Flash	A cada 15 dias	3 sessões	Conforme necessário
Forever Young	A cada 15 dias	4 sessões	Trimestral

IPL – REJUVENESCIMENTO E PIGMENTAÇÃO

Indicação	Frequência	Nº de Sessões	Manutenção
Rejuvenescimento	A cada 3-4 semanas	3-5 sessões	Semestral
Manchas solares	A cada 4 semanas	2-4 sessões	Anual
Rosácea	A cada 3-4 semanas	3-6 sessões	Semestral
Acne ativo	A cada 2-3 semanas	4-6 sessões	Conforme a evolução

RADIOFREQUÊNCIA RF311

Indicação	Frequência	Nº de Sessões	Manutenção
Flacidez facial	A cada 3-4 semanas	4 sessões	Semestral
Flacidez corporal	A cada 3-4 semanas	4-6 sessões	Semestral
Estrias	A cada 4 semanas	4-6 sessões	Anual
Cicatrices	A cada 4 semanas	3-6 sessões	Conforme a evolução

LASER CO₂ FRACIONADO

Indicação	Frequência	Nº de Sessões	Manutenção
Rejuvenescimento	A cada 8-12 semanas	1-3 sessões	Anual
Cicatrices de acne	A cada 8-12 semanas	2-4 sessões	Conforme a evolução
Estrias	A cada 8-12 semanas	2-4 sessões	Anual
Rejuvenescimento íntimo	A cada 6-8 semanas	2-3 sessões	Anual

DEPILAÇÃO LASER DÍODO

Zona	Frequência Inicial	Nº Aproximado de Sessões	Manutenção
Facial	A cada 4-6 semanas	8-12 sessões	Anual
Corporal	A cada 6-8 semanas	6-10 sessões	Anual
Hormonal	A cada 4-6 semanas	Variável	Individualizado

PROTOCOLOS CORPORAIS

Gordura localizada

Tratamento	Frequência	Nº de Sessões	Manutenção
Thin Body	Semanal	6-10 sessões	Trimestral
Green Lipo Laser	Semanal	6-8 sessões	Semestral
California Look	Semanal	6 sessões	Trimestral
Fitness Body	Semanal	6 sessões	Trimestral

Celulite

Tipo	Frequência	Nº de Sessões	Manutenção
Adiposa	Semanal	8 sessões	Mensal
Edematosa	Semanal	6-8 sessões	Mensal
Fibrosa	Semanal	8-10 sessões	Mensal
Flácida	A cada 10-15 dias	6-8 sessões	Mensal

PROTOCOLOS CAPILARES

Tratamento	Frequência	Nº de Sessões	Manutenção
Golden Hair	A cada 15 dias	6 sessões	A cada 2-3 meses
More Hair	A cada 15 dias	6 sessões	Trimestral
General Alopecia	A cada 15 dias	6-8 sessões	Trimestral
Bioneedle + Mesoterapia	A cada 3-4 semanas	4-6 sessões	Semestral

PROGRAMAS DE MANUTENÇÃO THERAPDERMA™

Programa	Frequência Recomendada
Antiaging	A cada 3-6 meses
Rosácea	A cada 6 meses
Pigmentação	Anual
Celulite	Mensal
Remodelação corporal	Trimestral
Capilar	A cada 2-3 meses
Rejuvenescimento íntimo	Anual

RECOMENDAÇÕES GERAIS

- ✓ Individualizar sempre o protocolo de acordo com o diagnóstico.
 - ✓ Reavaliar o paciente em cada sessão.
 - ✓ Documentar a evolução clínica através de fotografias e registros.
 - ✓ Explicar ao paciente a importância da manutenção para otimizar e prolongar os resultados.
-

THERAPDERMA™

FREQUÊNCIA DAS SESSÕES

Guia Profissional de Decisão Clínica

Knowledge • Innovation • Harmony

Anexo XVI – Programas de Manutenção

PROGRAMAS DE MANUTENÇÃO THERAPDERMA™

GUIA DE FIDELIZAÇÃO E CONTINUIDADE TERAPÊUTICA

A manutenção é uma parte essencial de qualquer tratamento de medicina estética. Permite preservar os resultados obtidos, retardar o envelhecimento e melhorar a satisfação e a fidelização do paciente.

PROGRAMA ANTIAGING ESSENTIAL™

Indicação

Pacientes com sinais iniciais de envelhecimento.

Objetivos

- Manter a hidratação.
- Preservar a luminosidade.
- Prevenir a perda de colagénio.

Frequência

A cada 3 meses.

Protocolo recomendado

- Face Master
 - Mesolifting
 - Miami Skin
 - Skin Flash
-

PROGRAMA ANTIAGING PREMIUM™

Indicação

Flacidez moderada e fotoenvelhecimento.

Objetivos

- Manter a firmeza.
- Estimular o colagénio e a elastina.
- Melhorar a qualidade da pele.

Frequência

A cada 3-4 meses.

Protocolo recomendado

- RF311
 - PDRN Renaissance
 - Hyaluronic Acid
 - Forever Young
-

PROGRAMA PIGMENT CORRECT™

Indicação

Melasma, manchas solares e hiperpigmentação.

Objetivos

- Manter a uniformidade do tom.
- Reduzir o risco de recidiva.

Frequência

A cada 6-12 meses.

Protocolo recomendado

- IPL
 - Repaired Skin
 - Biorevital Detox
-

PROGRAMA ROSACEA CONTROL™

Indicação

Rosácea e eritema crônico.

Objetivos

- Diminuir a inflamação.
- Manter a estabilidade vascular.

Frequência

A cada 6 meses.

Protocolo recomendado

- IPL
 - Biorevital Detox
 - Face Master Calm Program
-

PROGRAMA ACNE BALANCE™

Indicação

Acne controlado e tendência acneica.

Objetivos

- Regular a atividade sebácea.
- Evitar recidivas.

Frequência

A cada 2-3 meses.

Protocolo recomendado

- IPL
 - Biorevital Detox
 - Face Master Purifying Program
-

PROGRAMA BODY CONTOUR™

Indicação

Remodelação corporal e gordura localizada.

Objetivos

- Manter o contorno corporal.
- Evitar a recuperação de volume.

Frequência

A cada 3 meses.

Protocolo recomendado

- Green Lipo Laser
- Thin Body

- California Look
- Fitness Body

PROGRAMA CELLULITE CONTROL™

Indicação

Todos os tipos de celulite.

Objetivos

- Manter a microcirculação.
- Reduzir a retenção e as irregularidades.

Frequência

Mensal.

Protocolo recomendado

- RF311
- Miami Body
- Fat Preventor
- Drenagem complementar

PROGRAMA HAIR MAINTENANCE™

Indicação

Pacientes com alopecia estabilizada.

Objetivos

- Manter a densidade capilar.
- Prolongar os resultados obtidos.

Frequência

A cada 2-3 meses.

Protocolo recomendado

- Golden Hair
- More Hair
- General Alopecia
- Bioneedle conforme necessário

PROGRAMA SCAR REPAIR™

Indicação

Cicatrizes e estrias tratadas.

Objetivos

- Continuar a regeneração dérmica.
- Manter a melhoria da textura.

Frequência

A cada 6 meses.

Protocolo recomendado

- RF311 ou CO₂
- PDRN Renaissance
- Scar Free

PROGRAMA INTIMATE REJUVENATION™

Indicação

Rejuvenescimento íntimo feminino.

Objetivos

- Manter a hidratação e a qualidade tecidual.
- Prolongar os resultados funcionais e estéticos.

Frequência

Anual.

Protocolo recomendado

- CO₂ Fracionado ou RF311
- Hyaluronic Acid

TABELA RÁPIDA DE MANUTENÇÃO THERAPDERMA™

Programa	Frequência
Antiaging Essencial™	A cada 3 meses
Antiaging Premium™	A cada 3-4 meses
Pigment Correct™	A cada 6-12 meses
Rosacea Control™	A cada 6 meses
Acne Balance™	A cada 2-3 meses
Body Contour™	A cada 3 meses
Cellulite Control™	Mensal
Hair Maintenance™	A cada 2-3 meses
Scar Repair™	A cada 6 meses
Intimate Rejuvenation™	Anual

FILOSOFIA THERAPDERMA™

O tratamento não termina quando o resultado é alcançado.

O verdadeiro sucesso clínico consegue-se através da manutenção e da fidelização do paciente.

THERAPDERMA™

PROGRAMAS DE MANUTENÇÃO

Guia Profissional de Decisão Clínica

Knowledge • Innovation • Harmony

Anexo XVII – Tabela de combinações TherapDerma

TABELA DE COMBINAÇÕES THERAPDERMA™

PROTOCOLOS INTELIGENTES E SINERGIAS TERAPÊUTICAS

A filosofia TherapDerma™ baseia-se na combinação estratégica de tecnologias e mesoterapias para obter resultados mais completos, naturais e duradouros.

REJUVENESCIMENTO FACIAL

Objetivo Clínico	Tecnologia Principal	Mesoterapia Complementar	Programa de Manutenção
Pele baça	Face Master	Mesolifting	Antiaging Essential™
Hidratação profunda	Face Master	Hyaluronic Acid	Antiaging Essential™
Fotoenvelhecimento	IPL	PDRN Renaissance	Antiaging Premium™
Flacidez inicial	RF311	PDRN Renaissance	Antiaging Premium™
Flacidez moderada	RF311	Forever Young	Antiaging Premium™
Textura irregular	CO ₂	PDRN + Hyaluronic Acid	Ultimate Rejuvenation™
Rejuvenescimento global	IPL + RF311	PDRN + Hyaluronic Acid	Antiaging Premium™

PIGMENTAÇÃO E MELASMA

Objetivo Clínico	Tecnologia Principal	Mesoterapia Complementar	Programa de Manutenção
Manchas solares	IPL	Repaired Skin	Pigment Correct™
Melasma superficial	IPL	Repaired Skin	Pigment Correct™
Melasma profundo	Q-Switched	Repaired Skin	Pigment Correct™
Hiperpigmentação pós-inflamatória	IPL	Biorevital Detox	Pigment Correct™

ROSÁCEA E VASCULAR

Objetivo Clínico	Tecnologia Principal	Mesoterapia Complementar	Programa de Manutenção
Eritema difuso	IPL	Biorevital Detox	Rosacea Control™
Rosácea vascular	IPL	Biorevital Detox	Rosacea Control™
Pele sensível e reativa	Face Master	Miami Skin	Rosacea Control™

ACNE E CICATRIZES

Objetivo Clínico	Tecnologia Principal	Mesoterapia Complementar	Programa de Manutenção
Acne ativo	IPL	Biorevital Detox	Acne Balance™
Marcas pós-acne	RF311	PDRN Renaissance	Acne Balance™
Cicatrizes superficiais	RF311	Scar Free	Scar Repair™
Cicatrizes profundas	CO ₂	PDRN + Scar Free	Scar Repair™

ESTRIAS E REPARAÇÃO DÉRMICA

Objetivo Clínico	Tecnologia Principal	Mesoterapia Complementar	Programa de Manutenção
Estrias recentes	RF311	PDRN Renaissance	Scar Repair™
Estrias antigas	CO ₂	Scar Free	Scar Repair™
Reparação dérmica global	RF311 + CO ₂	PDRN + Scar Free	Scar Repair™

CELULITE

Tipo de Celulite	Tecnologia Principal	Mesoterapia Complementar	Programa de Manutenção
Adiposa	RF311 + Green Lipo	Thin Body	Cellulite Control™
Edematosa	RF311	Miami Body + Fat Preventor	Cellulite Control™
Fibrosa	RF311 + Green Lipo	California Look	Cellulite Control™
Flácida	RF311	Fitness Body + Fat Preventor	Cellulite Control™

GORDURA LOCALIZADA

Objetivo Clínico	Tecnologia Principal	Mesoterapia Complementar	Programa de Manutenção
Redução de volume	Green Lipo Laser	Thin Body	Body Contour™
Remodelação corporal	Green Lipo + RF311	Thin Body + Fitness Body	Body Contour™
Contorno corporal	Green Lipo + RF311	California Look	Body Contour™

CAPILAR

Objetivo Clínico	Tecnologia Principal	Mesoterapia Complementar	Programa de Manutenção
Queda inicial	Bioneedle H24	Golden Hair	Hair Maintenance™
Alopecia moderada	Bioneedle H24	More Hair	Hair Maintenance™
Alopecia avançada	Bioneedle H24	General Alopecia	Hair Maintenance™
Manutenção capilar	Bioneedle H24	Golden Hair + More Hair	Hair Maintenance™

REJUVENESCIMENTO ÍNTIMO

Objetivo Clínico	Tecnologia Principal	Mesoterapia Complementar	Programa de Manutenção
Secura e atrofia	CO ₂ Fracionado	Hyaluronic Acid	Intimate Rejuvenation™
Rejuvenescimento global	RF311	Hyaluronic Acid	Intimate Rejuvenation™

COMBINAÇÕES PREMIUM THERAPDERMA™

Protocolo Exclusivo	Combinação
Ultimate Rejuvenation™	IPL + RF311 + PDRN + Hyaluronic Acid
Antiaging Premium™	RF311 + PDRN Renaissance
Pigment Correct™	IPL + Repaired Skin
Rosacea Control™	IPL + Biorevital Detox
Body Contour™	Green Lipo + Thin Body
Cellulite Control™	RF311 + Mesoterapia Específica
Hair Maintenance™	Bioneedle + Mesoterapia Capilar

FILOSOFIA THERAPDERMA™

A combinação adequada de tecnologias e mesoterapias permite obter resultados superiores, mais naturais e uma maior fidelização do paciente.

THERAPDERMA™

TABELA DE COMBINAÇÕES THERAPDERMA™

Guia Profissional de Decisão Clínica

Knowledge • Innovation • Harmony

Anexo XVIII – KPI's de Clínica

KPIs DE CLÍNICA THERAPDERMA™

INDICADORES-CHAVE DE DESEMPENHO PARA CLÍNICAS DE MEDICINA ESTÉTICA

A gestão de uma clínica moderna requer medir de forma objetiva a atividade, a rentabilidade e a satisfação dos pacientes. Os seguintes KPIs permitem avaliar o desempenho e tomar decisões estratégicas baseadas em dados.

1. KPIs COMERCIAIS

Novos Pacientes

Fórmula:

Número de novos pacientes por mês.

Objetivo recomendado

≥ 20 novos pacientes/mês.

Taxa de Conversão

Fórmula:

$(\text{Pacientes que aceitam tratamento} \div \text{Pacientes avaliados}) \times 100$

Objetivo recomendado

≥ 60 %

Ticket Médio

Fórmula:

Faturação total ÷ Número de pacientes.

Objetivo recomendado

- Clínica inicial: > 250 €
- Clínica consolidada: > 400 €
- Clínica premium: > 600 €

Faturação Mensal

Fórmula:

Receitas totais do mês.

Objetivo recomendado

Crescimento anual:

≥ 15 %

2. KPIs DE FIDELIZAÇÃO

Taxa de Repetição

Fórmula:

$(\text{Pacientes recorrentes} \div \text{Pacientes totais}) \times 100$

Objetivo recomendado

≥ 60 %

Pacientes em Programas Anuais

Fórmula:

$(\text{Pacientes com manutenção ativa} \div \text{Pacientes totais}) \times 100$

Objetivo recomendado

$\geq 40 \%$

Duração Média do Paciente

Objetivo recomendado

Mais de 24 meses.

Valor de Vida do Paciente (LTV)

Fórmula:

$\text{Ticket Médio} \times \text{Número médio de visitas} \times \text{Duração do paciente.}$

Objetivo recomendado

Incremento anual contínuo.

3. KPIs OPERACIONAIS

Ocupação da Agenda

Fórmula:

$(\text{Horas reservadas} \div \text{Horas disponíveis}) \times 100$

Objetivo recomendado

$70 \% - 85 \%$

Cancelamentos

Fórmula:

$(\text{Marcações canceladas} \div \text{Marcações agendadas}) \times 100$

Objetivo recomendado

$< 10 \%$

Não Comparecimentos (No Show)

Fórmula:

$(\text{Pacientes ausentes} \div \text{Marcações agendadas}) \times 100$

Objetivo recomendado

$< 5 \%$

Tempo Médio de Tratamento

Deve ser medido para otimizar:

✓ Rentabilidade.

✓ Produtividade.

✓ Experiência do paciente.

4. KPIs CLÍNICOS

Satisfação do Paciente

Fórmula:

$(\text{Pacientes satisfeitos} \div \text{Pacientes tratados}) \times 100$

Objetivo recomendado
≥ 90 %

Incidências Clínicas

Fórmula:

$(\text{Número de incidências} \div \text{Tratamentos realizados}) \times 100$

Objetivo recomendado

< 1 %

Consentimentos Informados Assinados

Objetivo recomendado

100 %

Fotografias Clínicas Realizadas

Objetivo recomendado

100 %

Cumprimento dos Protocolos

Objetivo recomendado

≥ 95 %

5. KPIs FINANCEIROS

Rentabilidade por Tratamento

Fórmula:

Receitas – Custos diretos.

Rentabilidade por Tecnologia

Fórmula:

Receitas geradas pelo equipamento ÷ Custo total do investimento.

ROI (Retorno do Investimento)

Fórmula:

$(\text{Benefício gerado} \div \text{Investimento}) \times 100$

Tempo de Amortização

Objetivo recomendado

Entre 12 e 24 meses.

6. KPIs DE MARKETING

Conversão das Redes Sociais

Fórmula:

$(\text{Pacientes captados} \div \text{Contactos recebidos}) \times 100$

Custo de Aquisição de Paciente (CAC)

Fórmula:

Investimento em marketing ÷ Novos pacientes.

Taxa de Recomendação

Fórmula:

$(\text{Pacientes recomendados} \div \text{Novos pacientes}) \times 100$

Objetivo recomendado

≥ 30 %

QUADRO DE COMANDO THERAPDERMA™

Indicador	Objetivo
Novos pacientes	≥ 20/mês
Conversão	≥ 60 %
Ticket médio	> 400 €
Repetição	≥ 60 %
Programas anuais	≥ 40 %
Satisfação	≥ 90 %
Ocupação da agenda	70-85 %
No Show	< 5 %
Incidências clínicas	< 1 %
Consentimentos assinados	100 %
Fotografias clínicas	100 %
ROI	Positivo antes de 24 meses

KPI MESTRE THERAPDERMA™

O VERDADEIRO SUCESSO DE UMA CLÍNICA MEDE-SE POR:

Pacientes satisfeitos + Fidelização + Rentabilidade + Crescimento sustentável

THERAPDERMA™

KPIs DE CLÍNICA

Guia Profissional de Decisão Clínica

Knowledge • Innovation • Harmony



THERAPDERMA®
— TECHNOLOGY —



**NÃO VENDEMOS EQUIPAMENTOS.
CRIAMOS
CLÍNICAS DE SUCESSO.**

Onde a Ciência encontra a Beleza.

Tecnologia. Formação. Protocolos. Rentabilidade.
Um ecossistema completo concebido para transformar
clínicas em negócios de sucesso.



 info@therapmedic.com
 www.therapmedic.com



 EUA: +1-786-546-8347
 Portugal: +351-910-645-779

KNOWLEDGE • INNOVATION • HARMONY